

Аудиторское заключение
о бухгалтерской (финансовой) отчетности
**Открытого акционерного общества «Межрегиональная
распределительная сетевая компания Сибири»**
за 2014 год

Март 2015 г.

**Аудиторское заключение о бухгалтерской (финансовой) отчетности
Открытого акционерного общества «Межрегиональная
распределительная сетевая компания Сибири»**

Содержание	Стр.
Аудиторское заключение независимого аудитора	3
Приложения	
1. Бухгалтерская (финансовая) отчетность Открытого акционерного общества «Межрегиональная распределительная сетевая компания Сибири» за 2014 год:	
Бухгалтерский баланс	5
Отчет о финансовых результатах	8
Приложения к бухгалтерскому балансу и отчету о финансовых результатах	

**EY****Совершенствуя бизнес,
улучшаем мир**

Ernst & Young LLC
Sadovnicheskaya Nab., 77, bld. 1
Moscow, 115035, Russia
Tel: +7 (495) 705 9700
+7 (495) 755 9700
Fax: +7 (495) 755 9701
www.ey.com/ru

ООО «Эрнст энд Янг»
Россия, 115035, Москва
Садовническая наб., 77, стр. 1
Тел.: +7 (495) 705 9700
+7 (495) 755 9700
Факс: +7 (495) 755 9701
ОКПО: 59002827

Аудиторское заключение независимого аудитора

Акционерам Открытого акционерного общества
«Межрегиональная распределительная сетевая компания Сибири»

Мы провели аудит прилагаемой бухгалтерской (финансовой) отчетности Открытого акционерного общества «Межрегиональная распределительная сетевая компания Сибири», которая состоит из бухгалтерского баланса по состоянию на 31 декабря 2014 г., отчета о финансовых результатах за 2014 год и приложений к ним.

Ответственность аудируемого лица за бухгалтерскую (финансовую) отчетность

Руководство Открытого акционерного общества «Межрегиональная распределительная сетевая компания Сибири» несет ответственность за составление и достоверность указанной бухгалтерской (финансовой) отчетности в соответствии с установленными в Российской Федерации правилами составления бухгалтерской (финансовой) отчетности и за систему внутреннего контроля, необходимую для составления бухгалтерской (финансовой) отчетности, не содержащей существенных искажений вследствие недобросовестных действий или ошибок.

Ответственность аудитора

Наша ответственность заключается в выражении мнения о достоверности данной отчетности на основе проведенного нами аудита.

Мы провели аудит в соответствии с федеральными стандартами аудиторской деятельности, действующими в Российской Федерации, и международными стандартами аудита. Данные стандарты требуют соблюдения применимых этических норм, а также планирования и проведения аудита таким образом, чтобы получить достаточную уверенность в том, что бухгалтерская (финансовая) отчетность не содержит существенных искажений.

Аудит включает в себя проведение аудиторских процедур, направленных на получение аудиторских доказательств, подтверждающих числовые показатели в бухгалтерской (финансовой) отчетности и раскрытие в ней информации. Выбор аудиторских процедур является предметом суждения аудитора, которое основывается на оценке риска существенных искажений бухгалтерской (финансовой) отчетности, допущенных вследствие недобросовестных действий или ошибок. В процессе оценки данного риска аудитор рассматривает систему внутреннего контроля, обеспечивающую составление и достоверность бухгалтерской (финансовой) отчетности, с целью выбора соответствующих аудиторских процедур, но не с целью выражения мнения об эффективности системы внутреннего контроля. Аудит также включает в себя оценку надлежащего характера применяемой учетной политики и обоснованности оценочных показателей, полученных руководством, а также оценку представления бухгалтерской (финансовой) отчетности в целом.

Мы полагаем, что полученные нами аудиторские доказательства представляют достаточные и надлежащие основания для выражения нашего мнения.



Совершенство
бизнес,
улучшаем мир

Мнение

По нашему мнению, бухгалтерская (финансовая) отчетность отражает достоверно во всех существенных отношениях финансовое положение Открытого акционерного общества «Межрегиональная распределительная сетевая компания Сибири» по состоянию на 31 декабря 2014 г., результаты его финансово-хозяйственной деятельности и движение денежных средств за 2014 год в соответствии с установленными в Российской Федерации правилами составления бухгалтерской (финансовой) отчетности.

Прочие сведения

Аудит бухгалтерской (финансовой) отчетности Открытого акционерного общества «Межрегиональная распределительная сетевая компания Сибири» за 2013 и 2012 годы был проведен другим аудитором, выдавшим аудиторские заключения с выражением немодифицированных мнений от 28 февраля 2014 г. и 28 февраля 2013 г.

Прилагаемая бухгалтерская (финансовая) отчетность не имеет своей целью представление финансового положения и результатов деятельности в соответствии с принципами или методами бухгалтерского учета, общепринятыми в странах и иных административно-территориальных образованиях, помимо Российской Федерации. Соответственно, прилагаемая бухгалтерская (финансовая) отчетность не предназначена для лиц, не знакомых с принципами, процедурами и методами бухгалтерского учета, принятыми в Российской Федерации.

М.С. Хачатурян
Партнер
ООО «Эрнст энд Янг»

1 марта 2015 г.

Сведения об аудируемом лице

Наименование: Открытое акционерное общество «Межрегиональная распределительная сетевая компания Сибири»

Запись внесена в Единый государственный реестр юридических лиц 4 июля 2005 г. и присвоен государственный регистрационный номер 1052460054327.

Местонахождение: 660021, Россия, город Красноярск, улица Богграда, дом 144а.

Сведения об аудиторе

Наименование: ООО «Эрнст энд Янг»

Запись внесена в Единый государственный реестр юридических лиц 5 декабря 2002 г. и присвоен государственный регистрационный номер 1027739707203.

Местонахождение: 115035, Россия, г. Москва, Садовническая наб., д. 77, стр. 1.

ООО «Эрнст энд Янг» является членом Саморегулируемой организации аудиторов Некоммерческого партнерства «Аудиторская Палата России» (СРО НП АПР). ООО «Эрнст энд Янг» включено в контрольный экземпляр реестра аудиторов и аудиторских организаций за основным регистрационным номером записи 10201017420.

**Бухгалтерский баланс
на 31 декабря 2014 г.**

Организация ОАО "МРСК Сибири"
Идентификационный номер налогоплательщика
Вид экономической деятельности Передача электроэнергии
Организационно-правовая форма/форма собственности Открытое акционерное общество/Частная собственность
Единица измерения: тыс. руб.
Местонахождение (адрес) Российская Федерация, 660021, г. Красноярск, ул. Богграда, д. 144а

Форма по ОКУД
Дата (число, месяц, год)
по ОКПО
ИНН
по ОКВЭД
по ОКОПФ/ОКФС
по ОКЕИ

Коды
0710001
31/12/2014
76749096
2480069527
40.10.2
47/16
384

Пояснения	Наименование показателя	Код строки	На 31 декабря	На 31 декабря	На 31 декабря
			2014г. (1)	2013 г. (2)	2012 г. (3)
	АКТИВ				
	I. ВНЕОБОРОТНЫЕ АКТИВЫ				
5.1.1.-5.2.2.	Нематериальные активы	1110	477 610	364 088	210 293
5.2.2.	в т.ч. незаконченные операции по приобретению нематериальных активов	1111	336 978	257 873	64 785
5.2.1.-5.2.2.	Результаты исследований и разработок	1120	23 213	28 415	5 832
5.2.2.	в т.ч. затраты по незаконченным исследованиям и разработкам	1121	-	28 415	5 238
	Нематериальные поисковые активы	1130	-	-	-
	Материальные поисковые активы	1140	-	-	-
5.3.1.-5.3.6.	Основные средства	1150	47 112 036	44 729 568	42 111 947
	земельные участки и объекты природопользования	1151	78 089	75 126	73 287
	здания, машины и оборудование, сооружения	1152	40 804 150	38 688 302	38 967 304
	другие виды основных средств	1153	614 162	554 399	517 190
5.3.5.	незавершенное строительство	1154	4 206 274	5 015 017	2 334 655
5.3.6.	авансы, выданные под капитальное строительство и приобретение основных средств	1155	527 034	395 201	219 203
	сырье и материалы, предназначенные для использования при создании основных средств	1156	882 327	1 523	308
5.3.1.	Доходные вложения в материальные ценности	1160	17	789	3 671
	имущество для передачи в лизинг	1161	-	-	-
	имущество предоставляемое по договору аренды	1162	17	789	3 671
5.4.1.-5.4.3.	Финансовые вложения	1170	300 328	354 082	364 460
	инвестиции в дочерние общества	1171	281 957	324 337	324 337
	инвестиции в зависимые общества	1172	-	-	-
	инвестиции в другие организации	1173	18 371	29 745	40 123
	займы, предоставленные организациям на срок более 12 месяцев	1174	-	-	-
	прочие долгосрочные финансовые вложения	1175	-	-	-
5.7.2.	Отложенные налоговые активы	1180	1 311 146	995 602	813 410
	Прочие внеоборотные активы	1190	662 152	637 223	294 233
	Итого по разделу I	1100	49 886 502	47 109 767	43 803 846

II. ОБОРОТНЫЕ АКТИВЫ					
5.5.1-5.5.2.	Запасы	1210	1 563 157	1 822 894	1 237 025
	сырье, материалы и другие аналогичные ценности	1211	1 477 824	1 621 028	1 138 817
	затраты в незавершенном производстве	1212	12 015	95 631	-
	готовая продукция и товары для перепродажи	1213	3 323	17 411	21 868
	товары отгруженные	1214	-	-	-
	прочие запасы и затраты	1215	69 995	88 824	76 340
	Налог на добавленную стоимость по приобретенным ценностям	1220	46 791	97 701	126 246
5.6.1.-5.6.4.	Дебиторская задолженность	1230	11 852 255	8 282 573	8 352 008
	Платежи по которой ожидаются более чем через 12 месяцев после отчетной даты	1231	56 747	34 718	21 380
	покупатели и заказчики	123101	23 878	10 578	10 891
	векселя к получению	123102	-	-	-
	авансы выданные	123103	20 588	6 562	3 112
	прочая дебиторская задолженность	123104	12 281	17 578	7 377
	Платежи по которой ожидаются в течение 12 месяцев после отчетной даты	1232	11 795 508	8 247 855	8 330 628
	покупатели и заказчики	123201	10 899 707	7 457 125	5 687 619
	векселя к получению	123202	-	-	-
	задолженность дочерних и зависимых обществ по дивидендам	123203	-	-	-
	задолженность участников (учредителей) по взносам в уставный капитал	123204	-	-	-
	авансы выданные	123205	366 228	263 510	251 769
	прочая дебиторская задолженность	123206	529 573	527 220	2 391 240
5.4.1-5.4.3.	Финансовые вложения (за исключением денежных эквивалентов)	1240	-	-	-
	займы, предоставленные организациям на срок менее 12 месяцев	1241	-	-	-
	прочие краткосрочные финансовые вложения	1242	-	-	-
Ф.4	Денежные средства и денежные эквиваленты	1250	1 719 460	203 031	234 942
	касса	1251	605	975	591
	расчетные счета	1252	1 716 925	191 874	233 824
	валютные счета	1253	-	-	-
	прочие денежные средства	1254	1 930	10 182	527
	Прочие оборотные активы	1260	9 095	4 707	3 162
	Итого по разделу II	1200	15 190 758	10 410 906	9 953 383
	БАЛАНС	1600	65 077 260	57 520 673	53 757 229

Пояснения	Наименование показателя	Код строки	На 31 декабря	На 31 декабря	На 31 декабря
			2014 г. (1)	2013 г. (2)	2012 г. (3)
ПАССИВ					
III. КАПИТАЛ И РЕЗЕРВЫ					
3.1.	Уставный капитал (складочный капитал, уставный фонд, вклады товарищей)	1310	9 481 516	9 481 516	9 481 516
3.1.	Собственные акции, выкупленные у акционеров	1320	-	-	-
5.3.1..5.1.1.	Переоценка внеоборотных активов	1340	-	-	-
3.1.	Добавочный капитал (без переоценки)	1350	23 179 700	23 179 700	23 179 700
3.1.	Резервный капитал	1360	118 425	118 425	60 649
3.1.	Нераспределенная прибыль (непокрытый убыток)	1370	(3 407 605)	(3 522 030)	(2 045 793)
	прошлых лет	1371	(3 514 354)	(3 522 030)	(2 045 793)
	отчетного периода	1372	106 749	-	-
	Итого по разделу III	1300	29 372 036	29 257 611	30 676 072
IV. ДОЛГОСРОЧНЫЕ ОБЯЗАТЕЛЬСТВА					
5.6.7.-5.6.8.	Заемные средства	1410	14 595 861	10 764 836	3 546 841
	кредиты банков, подлежащие погашению более, чем через 12 месяцев после отчетной даты	1411	14 595 861	10 764 836	3 546 841
	займы, подлежащие погашению более чем через 12 месяцев после отчетной даты	1412	-	-	-
5.7.2.	Отложенные налоговые обязательства	1420	2 512 158	2 182 480	2 201 722
5.7.1.	Оценочные обязательства	1430	-	-	-
5.6.5.-5.6.6.	Прочие обязательства	1450	157 822	56 099	3 707 819
	Итого по разделу IV	1400	17 265 841	13 003 415	9 456 382
V. КРАТКОСРОЧНЫЕ ОБЯЗАТЕЛЬСТВА					
5.6.7.-5.6.8.	Заемные средства	1510	2 705 908	68 760	2 954 683
	кредиты банков, подлежащие погашению в течение 12 месяцев после отчетной даты	1511	2 705 908	68 760	2 954 683
	займы, подлежащие погашению в течение 12 месяцев после отчетной даты	1512	-	-	-
5.6.5.-5.6.6.	Кредиторская задолженность	1520	11 769 289	12 910 390	8 405 454
	поставщики и подрядчики	1521	8 580 411	9 762 691	6 048 527
	векселя к уплате	1522	-	-	-
	задолженность по оплате труда перед персоналом	1523	452 676	455 359	370 038
	задолженность перед государственными внебюджетными фондами	1524	205 274	194 065	206 023
	задолженность по налогам и сборам	1525	938 111	661 114	496 992
	авансы полученные	1526	1 194 754	1 502 637	1 126 984
	задолженность участникам (учредителям) по выплате доходов	1527	3 807	3 876	-
	прочая кредиторская задолженность	1528	394 256	330 648	156 890
	Доходы будущих периодов	1530	-	12 096	9 507
5.7.1.	Оценочные обязательства	1540	3 964 186	2 268 401	2 255 131
	Прочие обязательства	1550	-	-	-
	Итого по разделу V	1500	18 439 383	15 259 647	13 624 775
	БАЛАНС	1700	65 077 260	57 520 673	53 757 229

Руководитель  Абрамов А.В.

Главный бухгалтер  Леонтьев А.В.

"1" марта 2015 г.



- (1) - указывается отчетная дата отчетного периода
(2) - указывается предыдущий год
(3) - указывается год, предшествующий предыдущему

**Отчет о финансовых результатах
за январь-декабрь 2014 г.**

Организация **ОАО "МРСК Сибири"**
Идентификационный номер налогоплательщика
Вид экономической деятельности **Передача электроэнергии**
Организационно-правовая форма/форма собственности **Открытое акционерное общество/Частная собственность**
Единица измерения: тыс. руб.

Форма по ОКУД	Коды
Дата (число, месяц, год)	0710002
по ОКПО	31.12.2014
ИНН	76749096
по ОКВЭД	2460069527
по ОКОПФ/ОКФС	40.10.2
по ОКЕИ	47/16
	384

Пояснения	Наименование показателя	Код	За январь-декабрь	За январь-декабрь
			2014 г.	2013 г.
1	2	3	(1)	(2)
		3	4	5
	Выручка	2110	57 400 130	63 267 338
	в том числе			
	выручка от передачи электроэнергии	2111	50 544 914	45 934 248
	выручка от техприсоединения	2112	889 952	1 738 246
	выручка от перепродажи электроэнергии (мощности), всего	2114	5 681 218	15 349 223
	в том числе:			
	в части тарифа на передачу электроэнергии	211401	1 452 197	3 836 467
	в части тарифа на продажу электроэнергии	211402	3 869 730	10 676 821
	сбытовая надбавка	211403	359 291	835 935
	доходы от аренды	2116	112 815	111 764
	выручка от продажи прочей продукции, товаров, работ, услуг промышленного характера	2117	164 383	127 895
	выручка от продажи прочей продукции, товаров, работ, услуг непромышленного характера	2118	6 848	5 962
2.1.	Себестоимость продаж	2120	(55 450 804)	(60 413 581)
	в том числе			
	себестоимость передачи электроэнергии	2121	(49 869 130)	(46 368 840)
	себестоимость техприсоединения	2122	(483 525)	(311 450)
	себестоимость перепродажи электроэнергии (мощности), всего	2124	(4 821 371)	(13 517 470)
	в том числе:			
	в части услуг на передачу электроэнергии	212401	(726 308)	(2 499 218)
	себестоимость продажи электроэнергии (мощности)	212402	(4 095 063)	(11 018 252)
	себестоимость услуг аренды	2126	(31 532)	(35 506)
	себестоимость прочей продукции, товаров, работ, услуг промышленного характера	2127	(231 487)	(94 219)
	себестоимость прочей продукции, товаров, работ, услуг непромышленного характера	2128	(13 759)	(86 096)
	Валовая прибыль (убыток)	2100	1 949 326	2 853 757
2.1.	Коммерческие расходы	2210	(294 234)	(719 934)
2.1.	Управленческие расходы	2220	(705 561)	(752 206)
	Прибыль (убыток) от продаж	2200	949 531	1 381 617
	Доходы от участия в других организациях	2310	607	3 917
	Проценты к получению	2320	17 210	13 800
	Проценты к уплате	2330	(1 046 868)	(615 911)
5.11.	Прочие доходы	2340	4 589 615	1 367 250
5.11.	Прочие расходы	2350	(3 790 240)	(3 315 450)
	Прибыль (убыток) до налогообложения	2300	719 855	(1 164 777)
2.3.	Текущий налог на прибыль	2410	(676 548)	(192 242)
2.3.	в т.ч. постоянные налоговые обязательства (активы)	2421	528 709	173 538
2.3.	Изменение отложенных налоговых обязательств	2430	(329 601)	31 531
2.3.	Изменение отложенных налоговых активов	2450	333 469	220 129
2.3.	Прочее	2460	59 574	(23 916)
	Чистая прибыль (убыток)	2400	106 749	(1 129 275)

Пояснения	Наименование показателя	Код	За январь-декабрь 2014 г. (1)	За январь-декабрь 2013 г. (2)
	СПРАВОЧНО			
5.1.1.	Результат от переоценки внеоборотных активов, не включаемый в чистую прибыль (убыток) периода	2510	-	-
5.3.1.	Результат от прочих операций, не включаемый в чистую прибыль (убыток) периода	2520	-	-
3.2.	Совокупный финансовый результат периода	2500	106 749	(1 129 275)
2.2.	Базовая прибыль (убыток) на акцию	2900	0,00113	(0,0119)
2.2.	Разводненная прибыль (убыток) на акцию	2910	-	-

Руководитель  Абрамов А.В.

Главный бухгалтер  Леонтьев А.В.

" 1 " марта 2015 г.

- (1) - указывается отчетная дата отчетного периода
(2) - указывается период предыдущего года



**Отчет об изменениях капитала
за 20 14 год**

Организация ОАО "МРСК Сибири"
 Идентификационный номер налогоплательщика _____
 деятельности _____
 деятельности Передача электроэнергии
 Организационно-правовая форма/форма собственности _____
 Открытое акционерное общество/ Частная собственность _____
 Единица измерения: тыс. руб.

Коды	
Форма по ОКУД	0710003
Дата (число, месяц, год)	31 12 2014
по ОКПО	76749096
ИНН	2460069527
по ОКВЭД	40.10.2
по ОКОПФ/ОКФС	47 16
по ОКЕИ	384

3.1. Движение капитала


Наименование показателя	Код	Уставный капитал	Собственные акции, выкупленные у акционеров	Добавочный капитал	Резервный капитал	Нераспределенная прибыль (непокрытый убыток)	Итого
Величина капитала на 31 декабря 20 12 г. (1) За 20 13 г. (2)	3100	9 481 516	-	23 179 700	60 649	(2 045 793)	30 676 072
Увеличение капитала - всего:	3210	-	-	-	-	-	-
в том числе:							
чистая прибыль	3211	x	x	x	x	-	-
переоценка имущества	3212	x	x	-	x	-	-
доходы, относящиеся непосредственно на увеличение капитала	3213	x	x	-	x	-	-
дополнительный выпуск акций	3214	-	-	-	x	x	-
увеличение номинальной стоимости акций	3215	-	x	x	x	-	x
реорганизация юридического лица	3216	-	-	-	-	-	-
Уменьшение капитала - всего:	3220	-	-	-	-	(1 418 461)	(1 418 461)
в том числе:							
убыток	3221	x	x	x	x	(1 129 275)	(1 129 275)
переоценка имущества	3222	x	x	-	x	-	-
расходы, относящиеся непосредственно на уменьшение капитала	3223	x	x	-	x	-	-
уменьшение номинальной стоимости акций	3224	-	-	x	x	-	-
уменьшение количества акций	3225	-	-	x	x	-	-
реорганизация юридического лица	3226	-	-	-	-	-	-
дивиденды	3227	x	x	x	x	(289 186)	(289 186)
Изменение добавочного капитала	3230	x	x	-	x	-	x
Изменение резервного капитала	3240	x	x	x	57 776	(57 776)	x
Величина капитала на 31 декабря 20 13 г. (2) За 20 14 г. (3)	3200	9 481 516	-	23 179 700	118 425	(3 522 030)	29 257 611
Увеличение капитала - всего:	3310	-	-	-	-	118 848	118 848
в том числе:							
чистая прибыль	3311	x	x	x	x	106 749	106 749
переоценка имущества	3312	x	x	-	x	-	-
доходы, относящиеся непосредственно на увеличение капитала	3313	x	x	-	x	12 099	12 099
дополнительный выпуск акций	3314	-	-	-	x	x	-
увеличение номинальной стоимости акций	3315	-	x	x	x	-	x
реорганизация юридического лица	3316	-	-	-	-	-	-
Уменьшение капитала - всего:	3320	-	-	-	-	(4 423)	(4 423)
в том числе:							
убыток	3321	x	x	x	x	-	-
переоценка имущества	3322	x	x	-	x	-	-
расходы, относящиеся непосредственно на уменьшение капитала	3323	x	x	-	x	(4 423)	(4 423)
уменьшение номинальной стоимости акций	3324	-	x	x	x	-	-
уменьшение количества акций	3325	-	-	x	x	-	-
реорганизация юридического лица	3326	-	-	-	-	-	-
дивиденды	3327	x	x	x	x	-	-
Изменение добавочного капитала	3330	x	x	-	x	-	x
Изменение резервного капитала	3340	x	x	x	-	-	x
Величина капитала на 31 декабря 20 14 г. (3)	3300	9 481 516	-	23 179 700	118 425	(3 407 605)	29 372 036

3.2. Корректировки в связи с изменением учетной политики и исправлением ошибок

Наименование показателя	Код	На 31 декабря 2012 г.	Изменение капитала за 2013 год		На 31 декабря 2013 г.
			за счет чистой прибыли	за счет иных факторов	
Капитал - всего					
до корректировок	3400	30 676 072	(1 418 461)	-	29 257 611
корректировка в связи с:					
изменением учетной политики	3410	-	-	-	-
исправлением ошибок	3420	-	-	-	-
после корректировок	3500	30 676 072	(1 418 461)	-	29 257 611
в том числе:					
нераспределенная прибыль (непокрытый убыток):					
до корректировок	3401	(2 045 793)	(1 418 461)	(57 776)	(3 522 030)
корректировка в связи с:					
изменением учетной политики	3411	-	-	-	-
исправлением ошибок	3421	-	-	-	-
после корректировок	3501	(2 045 793)	(1 418 461)	(57 776)	(3 522 030)
другие статьи капитала, по которым осуществлены корректировки: (по статьям)					
до корректировок	3402	32 721 865	-	57 776	32 779 641
Уставный капитал	34021	9 481 516	-	-	9 481 516
Собственные акции, выкупленные у акционеров	34022	-	-	-	-
Добавочный капитал	34023	23 179 700	-	-	23 179 700
Резервный капитал	34024	60 649	-	57 776	118 425
корректировка в связи с:					
изменением учетной политики	3412	-	-	-	-
исправлением ошибок	3422	-	-	-	-
после корректировок	3502	32 721 865	-	57 776	32 779 641

3.3. Чистые активы

Наименование показателя	Код	На 31 декабря 2014 г.	На 31 декабря 2013 г.	На 31 декабря 2012 г.
Чистые активы	3800	29 372 036	29 269 707	30 685 579

Руководитель 
(подпись)
 Абрамов А.В.
(расшифровка подписи)

Главный бухгалтер 
(подпись)
 Леонтьев А.В.
(расшифровка подписи)

" 1 " марта 20 15 г.



Отчет о движении денежных средств
за январь-декабрь 20 14 г.

Организация ОАО "МРСК Сибири"
Идентификационный номер налогоплательщика _____
Вид экономической деятельности Передача электроэнергии
Организационно-правовая форма/форма собственности _____
Открытое акционерное общество/Частная собственность _____
Единица измерения: тыс. руб.

Форма по ОКУД	0710004
Дата (число, месяц, год)	31 12 2014
по ОКПО	76748096
ИНН	2460089527
по ОКВЭД	40.10.2
по ОКОПФ/ОКФС	47116
по ОКЕИ	384

Наименование показателя	Код	3я 2014 год (1)	3я 2013 год (2)
1	2	3	4
Денежные потоки от текущих операций			
Поступления - всего	4110	48 931 500	55 629 705
в том числе:			
от продажи продукции, товаров, работ и услуг	4111	46 087 065	54 900 372
в т.ч. от продажи продукции, товаров, работ и услуг материнским, дочерним и зависимым компаниям	411101	1 105	2 445
арендных платежей, лицензионных платежей, роялти, комиссионных и иных аналогичных платежей	4112	78 092	60 931
в т.ч. от арендных платежей, лицензионных платежей, роялти, комиссионных и иных аналогичных платежей от материнских, дочерних и зависимых компаний	411201	316	2 133
от перепродажи финансовых вложений	4113	-	-
в т.ч. от перепродажи финансовых вложений материнским, дочерним и зависимым компаниям	411301	-	-
прочие поступления	4119	2 766 343	668 402
в т.ч. прочие поступления от материнских, дочерних и зависимых компаний	411901	1 953	966
Платежи - всего	4120	(47 978 461)	(53 363 215)
в том числе:			
поставщикам (подрядчикам) за сырье, материалы, работы, услуги	4121	(33 030 589)	(40 584 120)
в т.ч. поставщикам (подрядчикам) за сырье, материалы, работы, услуги материнских, дочерних и зависимых компаний	412101	(357 281)	(367 479)
в связи с оплатой труда работников	4122	(9 054 176)	(8 781 812)
процентов по долговым обязательствам	4123	(1 039 843)	(612 288)
в т.ч. процентов по долговым обязательствам материнским, дочерним и зависимым компаниям	412301	-	-
налога на прибыль организаций	4124	(553 328)	(148 977)
прочие платежи	4129	(4 300 625)	(3 226 018)
в т.ч. прочие платежи материнским, дочерним и зависимым компаниям	412901	(3 636)	-
Сальдо денежных потоков от текущих операций	4100	953 039	2 266 490
Денежные потоки от инвестиционных операций			
Поступления - всего	4210	61 482	34 030
в том числе:			
от продажи внеоборотных активов (кроме финансовых вложений)	4211	45 279	28 651
в т.ч. от продажи внеоборотных активов (кроме финансовых вложений) материнским, дочерним и зависимым компаниям	421101	-	383
от продажи акций других организаций (долей участия)	4212	-	-
в т.ч. от продажи акций других организаций (долей участия) материнским, дочерним и зависимым компаниям	421201	-	-
от возврата предоставленных займов, от продажи долговых ценных бумаг (прав требования денежных средств к другим лицам)	4213	-	-
в т.ч. от возврата предоставленных займов, от продажи долговых ценных бумаг (прав требования денежных средств к другим лицам) материнским, дочерним и зависимым компаниям	421301	-	-
дивидендов, процентов по долговым финансовым вложениям и аналогичных поступлений от долевого участия в других организациях	4214	243	3 916
в т.ч. дивидендов, процентов по долговым финансовым вложениям и аналогичных поступлений от долевого участия в других организациях от материнских, дочерних и зависимых компаний	421401	-	-
прочие поступления	4219	15 960	1 463
в т.ч. прочие поступления от материнских, дочерних и зависимых компаний	421901	-	-
Платежи - всего	4220	(5 958 236)	(6 371 528)
в том числе:			
в связи с приобретением, созданием, модернизацией, реконструкцией и подготовкой к использованию внеоборотных активов	4221	(5 776 215)	(6 340 140)
в т.ч. платежи материнским, дочерним и зависимым компаниям в связи с приобретением, созданием, модернизацией, реконструкцией и подготовкой к использованию внеоборотных активов	422101	(758 481)	(390 963)
в связи с приобретением акций других организаций (долей участия)	4222	-	-
в т.ч. платежи материнским, дочерним и зависимым компаниям в связи с приобретением акций других организаций (долей участия)	422201	-	-
в связи с приобретением долговых ценных бумаг (прав требования денежных средств к другим лицам), предоставление займов другим лицам	4223	-	-
в т.ч. платежи материнским, дочерним и зависимым компаниям в связи с приобретением долговых ценных бумаг (прав требования денежных средств к другим лицам), предоставление займов другим лицам	422301	-	-
процентов по долговым обязательствам, включаемым в стоимость инвестиционного актива	4224	(177 998)	(28 348)
в т.ч. процентов по долговым обязательствам, включаемым в стоимость инвестиционного актива материнским, дочерним и зависимым компаниям	422401	-	-
прочие платежи	4229	(4 023)	(3 040)
в т.ч. прочие платежи материнским, дочерним и зависимым компаниям	422901	-	-
Сальдо денежных потоков от инвестиционных операций	4200	(5 896 754)	(6 337 498)

Текстовые пояснения
к бухгалтерскому балансу
и отчету о финансовых результатах
ОАО «МРСК Сибири»
за 2014 год

Раздел 1. Общие сведения об Обществе

Открытое акционерное общество «Межрегиональная распределительная сетевая компания Сибири» (ОАО «МРСК Сибири»).

Общество расположено по адресу: Российская Федерация, 660021, г. Красноярск, ул. Богграда, д. 144а. Юридический и фактический адрес местонахождения Общества совпадают.

ИНН (КПП) 2460069527/997450001

Общество зарегистрировано 04 июля 2005 года и занесено в Единый государственный реестр юридических лиц под основным государственным регистрационным номером (ОГРН) 1052460054327.

По состоянию на 31 декабря 2014г. и 31 декабря 2013 г. в Общество входят следующие филиалы и представительства:

№ п/п	Наименование филиала	Местонахождение
1	Филиал ОАО «МРСК Сибири» – «Алтайэнерго»	656002, Российская Федерация, Алтайский край, г. Барнаул, ул. П.С. Кулагина, дом 16
2	Филиал ОАО «МРСК Сибири» – «Бурятэнерго»	670034, Российская Федерация, Республика Бурятия, г. Улан-Удэ, проспект 50-летия Октября, дом 28
3	Филиал ОАО «МРСК Сибири» – «Красноярскэнерго»	660021, Российская Федерация, Красноярский край, г. Красноярск, ул. Богграда, дом 144 А
4	Филиал ОАО «МРСК Сибири» – «Кузбассэнерго - региональные электрические сети»	650099, Российская Федерация, Кемеровская область, г. Кемерово, ул. Н. Островского, дом 11
5	Филиал ОАО «МРСК Сибири» – «Омскэнерго»	644037, Российская Федерация, Омская область, г. Омск, ул. П. Некрасова, дом 1
6	Филиал ОАО «МРСК Сибири» – «Хакасэнерго»	655000, Российская Федерация, Республика Хакасия, г. Абакан, ул. Пушкина, дом 74
7	Филиал ОАО «МРСК Сибири» – «Читаэнерго»	672010, Российская Федерация, Забайкальский край, г. Чита, ул. Анохина, дом 7
8	Филиал ОАО «МРСК Сибири» «Горно - Алтайские электрические сети»	649100, Российская Федерация, Республика Алтай, с. Майма, ул. Энергетиков, дом 15

1	Представительство ОАО «МРСК Сибири» в г. Москва	109028, Российская Федерация, г. Москва, Большой Николоворобинский пер., д. 9, корп. 1-4
---	---	--

Основными видами деятельности ОАО «МРСК Сибири» являются:

- оказание услуг по передаче электрической энергии по распределительным сетям и оказание услуг по технологическому присоединению энергопринимающих устройств (энергетических установок) юридических и физических лиц к электрическим сетям на территории Республик Бурятия, Алтай, Хакасия, Красноярского, Забайкальского и Алтайского краев, Кемеровской, Омской областей.

- продажа электроэнергии (мощности) на территории Республики Бурятия и Омской области.

На основании приказа Министерства энергетики Российской Федерации от 24.01.2013г. № 24 Обществу присвоен статус гарантирующего поставщика в отношении зоны деятельности ОАО «Омскэнергообит». Статус гарантирующего постав-

Текстовые пояснения к бухгалтерскому балансу и отчету о финансовых результатах ОАО «МРСК Сибири» за 2014 год.

щика присвоен Обществу с 1 февраля 2013г и до даты вступления в силу решения о присвоении статуса гарантирующего поставщика победителю конкурса в отношении указанной зоны деятельности гарантирующего поставщика.

На основании приказа Министерства энергетики Российской Федерации от 25.04.2013г № 211 Обществу присвоен статус гарантирующего поставщика в отношении зоны деятельности ОАО «Бурятэнергосбыт». Статус гарантирующего поставщика присвоен Обществу с 1 мая 2013г и до даты вступления в силу решения о присвоении статуса гарантирующего поставщика победителю конкурса в отношении указанной зоны деятельности гарантирующего поставщика.

Завершено осуществление функции гарантирующего поставщика в отношении зоны деятельности ОАО «Омскэнергосбыт» с 1 марта 2014 г (приказ Министерства энергетики Российской Федерации от 19.02.2014 г. № 76), с 1 июня 2014г. - в отношении зоны деятельности ОАО «Бурятэнергосбыт» (приказ Минэнерго России от 08.05.2014 г. № 252).

Дополнительно Общество осуществляет следующие виды деятельности:

- оперативно-техническое обслуживание;
- испытание объектов электросетей;
- подключение/отключение потребителей;
- услуги связи;
- транспортные услуги;
- услуги аренды;
- осуществление полномочий единоличного исполнительного органа;
- прочие виды услуг.

Общество осуществляет свою деятельность на основании следующих лицензий, действующих по состоянию на 31.12.2014:

№ п/п	Содержание	Вид лицензии	№ лицензии	Серия	Дата выдачи	Дата окончания действия лицензии
1	Добыча подземных вод для питьевого, хозяйственно-бытового водоснабжения и технологического обеспечения водой объектов промышленности в п. Холбон	ВЭ	2004	ЧИТ	23.01.2009	31.12.2016

2	Пользование участками недр для целей геологического изучения и добычи подземных вод, используемых для питьевого водоснабжения населения или технологического обеспечения водой объектов промышленности	ВЭ	703	ОМС	09.12.2008	01.02.2030
3	Пользование участками недр для целей геологического изучения и добычи подземных вод, используемых для питьевого водоснабжения населения или технологического обеспечения водой объектов промышленности	ВЭ	1251	УДЭ	22.05.2009	01.09.2022
4	Пользование участками недр для целей геологического изучения и добычи подземных вод, используемых для питьевого водоснабжения населения или технологического обеспечения водой объектов промышленности	ВЭ	1259	УДЭ	22.05.2009	01.02.2029
5	Пользование участками недр для целей геологического изучения и добычи подземных вод, используемых для питьевого водоснабжения населения или технологического обеспечения водой объектов промышленности	ВЭ	1252	УДЭ	22.05.2009	01.02.2029
6	Пользование участками недр для целей геологического изучения и добычи подземных вод, используемых для питьевого водоснабжения населения или технологического обеспечения водой объектов промышленности	ВЭ	1253	УДЭ	22.05.2009	01.02.2029

7	Пользование участками недр для целей геологического изучения и добычи подземных вод, используемых для питьевого водоснабжения населения или технологического обеспечения водой объектов промышленности	ВЭ	1260	УДЭ	22.05.2009	01.02.2029
8	Пользование участками недр для целей геологического изучения и добычи подземных вод, используемых для питьевого водоснабжения населения или технологического обеспечения водой объектов промышленности	ВЭ	1258	УДЭ	22.05.2009	01.02.2029
9	Пользование участками недр для целей геологического изучения и добычи подземных вод, используемых для питьевого водоснабжения населения или технологического обеспечения водой объектов промышленности	ВЭ	1250	УДЭ	22.05.2009	01.12.2022
10	Пользование участками недр для целей геологического изучения и добычи подземных вод, используемых для питьевого водоснабжения населения или технологического обеспечения водой объектов промышленности	ВЭ	1261	УДЭ	22.05.2009	01.02.2029
11	Пользование участками недр для целей геологического изучения и добычи подземных вод, используемых для питьевого водоснабжения населения или технологического обеспечения водой объектов промышленности	ВЭ	1257	УДЭ	22.05.2009	01.02.2029

Текстовые пояснения к бухгалтерскому балансу и отчету о финансовых результатах ОАО «МРСК Сибири» за 2014 год.

12	Добыча технических подземных вод одиночными скважинами на Змеиногорском 1 участке для хозяйственно-питьевого и производственного водоснабжения производственного отделения "Южные электрические сети ОАО "МРСК Сибири" - "Алтайэнерго"	ВЭ	1701	БАР	30.01.2009	31.12.2029
13	Добыча питьевых подземных вод одиночными скважинами на Власихинском-1 и Лебяжинском-1 участках для хозяйственно-питьевого и производственного водоснабжения производственного отделения "Центральные электрические сети" филиала ОАО "МРСК Сибири"- "Алтайэнерго" и населения села Черницкое	ВЭ	1698	БАР	30.01.2009	31.12.2029
14	Добыча пресных подземных вод для хозяйственно-питьевого водоснабжения	ВЭ	1939	КРР	08.09.2008	01.06.2017
15	Добыча питьевых подземных вод для хозяйственно-питьевого водоснабжения населенных пунктов	ВЭ	1942	КРР	08.09.2008	30.10.2032
16	Добыча питьевых подземных вод для хозяйственно-питьевого водоснабжения и технологического обеспечения водой ремонтно-производственной базы	ВЭ	2038	КРР	16.07.2009	30.06.2034
17	Пользование участками недр для целей геологического изучения и добычи подземных вод, используемых для питьевого водоснабжения населения или технологического обеспечения водой объектов промышленности	ВЭ	492	АБН	19.01.2009	14.11.2033

Текстовые пояснения к бухгалтерскому балансу и отчету о финансовых результатах ОАО «МРСК Сибири» за 2014 год.

18	Пользование участками недр для целей геологического изучения и добычи подземных вод, используемых для питьевого водоснабжения населения или технологического обеспечения водой объектов промышленности	ВЭ	493	АБН	19.01.2009	14.11.2033
19	Пользование участками недр для целей геологического изучения и добычи подземных вод, используемых для питьевого водоснабжения населения или технологического обеспечения водой объектов промышленности	ВЭ	490	АБН	19.01.2009	14.11.2033
20	Пользование участками недр для целей геологического изучения и добычи подземных вод, используемых для питьевого водоснабжения населения или технологического обеспечения водой объектов промышленности	ВЭ	491	АБН	19.01.2009	14.11.2033
21	Пользование участками недр для целей геологического изучения и добычи подземных вод, используемых для питьевого водоснабжения населения или технологического обеспечения водой объектов промышленности	ВЭ	2238	КРР	11.07.2011	31.07.2036
22	Пользование участками недр для целей геологического изучения и добычи подземных вод, используемых для питьевого водоснабжения населения или технологического обеспечения водой объектов промышленности	ВЭ	2237	КРР	11.07.2011	31.07.2036

Текстовые пояснения к бухгалтерскому балансу и отчету о финансовых результатах ОАО «МРСК Сибири» за 2014 год.

23	Пользование участками недр для целей геологического изучения и добычи подземных вод, используемых для питьевого водоснабжения населения или технологического обеспечения водой объектов промышленности	ВЭ	2236	КРР	11.07.2011	31.07.2036
24	Пользование участками недр для целей геологического изучения и добычи подземных вод, используемых для питьевого водоснабжения населения или технологического обеспечения водой объектов промышленности	ВЭ	2239	КРР	11.07.2011	31.07.2036
25	Пользование участками недр для целей геологического изучения и добычи подземных вод, используемых для питьевого водоснабжения населения или технологического обеспечения водой объектов промышленности	ВЭ	2262	КРР	16.09.2011	01.10.2036
26	Эксплуатация взрывопожароопасных производственных объектов		ВП-66-001314	АВ № 265852	12.10.2012	бессрочная
27	Добыча питьевых подземных вод для хозяйственно-питьевого водоснабжения и технологического обеспечения водой промышленных объектов	ВЭ	2039	КРР	16.07.2009	30.06.2034
28	Услуги связи по предоставлению каналов связи		92011		17.11.2011	17.11.2016
29	Телематические услуги связи		92012		17.11.2011	17.11.2016
30	Услуги местной телефонной связи, за исключением услуг местной телефонной связи с использованием таксофонов и средств коллективного доступа		92013		24.10.2011	24.10.2016

31	Добыча технических подземных вод для технологического водоснабжения участков Богградских районных электрических сетей филиала ОАО "МРСК Сибири"- "Хакасэнерго"	ВЭ	549	АБН	22.11.2010	22.11.2035
32	Пользование участками недр для целей геологического изучения и добычи подземных вод, используемых для питьевого водоснабжения населения или технологического обеспечения водой объектов промышленности	ВЭ	698	ОМС	09.12.2008	01.11.2017
33	На осуществление работ, связанных с использованием сведений, составляющих государственную тайну		48616	ГТ	05.10.2011	05.10.2016
34	Услуги местной телефонной связи, за исключением услуг местной телефонной связи с использованием таксофонов и средств коллективного доступа		92010		01.10.2011	01.10.2016
35	Добыча подземных вод для питьевого, хозяйственно-бытового водоснабжения и технологического обеспечения водой объектов промышленности в г. Чита	ВЭ	2007	ЧИТ	23.01.2009	31.12.2031
36	Оказание доврачебной медицинской помощи по: медицинским осмотрам (предрейсовым и послерейсовым)		ЛО-19-01-000458	ЛО-19	10.07.2012	бессрочно
37	Деятельность по монтажу, техническому обслуживанию и ремонту средств обеспечения пожарной безопасности зданий и сооружений		6-Б/01296	97064	20.09.2013	бессрочно

38	На осуществление работ, связанных с использованием сведений, составляющих государственную тайну		48612	ГТ	05.10.2011	05.10.2016
39	На осуществление мероприятий и (или) оказание услуг в области защиты государственной тайны		48613	ГТ	05.10.2011	05.10.2016
40	Услуги связи по предоставлению каналов связи		119652		05.06.2014	05.06.2019
41	Телематические услуги связи		115676		07.05.2014	07.05.2019
42	Услуги связи по предоставлению каналов связи		115673		07.05.2014	07.05.2019
43	Услуги местной телефонной связи, за исключением услуг местной телефонной связи с использованием таксофонов и средств коллективного доступа		115674		07.05.2014	07.05.2019
44	Услуги связи по передаче данных, за исключением услуг связи по передаче данных для целей передачи голосовой информации		115675		07.05.2014	07.05.2019

Среднесписочная численность Общества составляла:

- в 2012 году 20 532 человека;
- в 2013 году 21 516 человек;
- в 2014 году 20 002 человек.

Уставный капитал Общества составляет 9 481 516 324,9 рублей и состоит из 94 815 163 249 обыкновенных акций номинальной стоимостью по 10 копеек каждая.

Реестродержатель Общества: Закрытое акционерное общество «Регистраторское общество «СТАТУС» (ЗАО «СТАТУС»). Номер лицензии, выданной уполномоченным федеральным органом исполнительной власти: № 10-000-1-00304 от 12.03.2004 г., бессрочная, выдана Федеральной комиссией по рынку ценных бумаг России. Место нахождения 109544, Москва, ул. Новорогожская, д. 32, стр.1. ИНН: 7707179242. ОГРН: 1027700003924. Дата, с которой регистратор осуществляет ведение реестра владельцев ценных бумаг Общества: 10.09.2007.

Аудитором Общества на 2014 год утверждено общество с ограниченной ответственностью «Эрнст энд Янг». Юридический адрес аудиторской организации: Рос-

сия, 115035, г. Москва, Садовническая набережная 77, стр. 1. Адрес электронной почты: moscow@gu.eu.com. Номер телефона: +7 (495) 705-9700, факс: +7 (495) 755-9701

Утверждение ООО «Эрнст энд Янг» аудитором Общества на 2014 г. состоялось по решению годового общего собрания акционеров, состоявшегося 25 июня 2014 г. (протокол ГОСА № 10 от 27.06.2014 г.).

Органы управления Общества:

Генеральный директор - Петухов Константин Юрьевич;

Заместитель генерального директора по экономике и финансам – Абрамов Андрей Валериевич, имеющий право подписывать (с правом первой подписи) финансовую отчетность Общества по доверенности №79 от 27.04.2013 года;

Главный бухгалтер-начальник Департамента бухгалтерского и налогового учета и отчетности - Леонтьев Алексей Владимирович.

Совет Директоров по состоянию на 31.12.2014 г. (протокол ГОСА № 10 от 27.06.2014):

№ п/п	Ф.И.О.	Должность
1	Петухов Константин Юрьевич	Генеральный директор ОАО «МРСК Сибири»
2	Кузнецов Михаил Варфоломеевич	Генеральный директор, Председатель Правления ООО «Сибирская генерирующая компания»
3	Трубицын Кирилл Андреевич	Директор по правовым вопросам ООО «Сибирская генерирующая компания»
4	Пинхасик Вениамин Шмуилович	Профессор-консультант, Петербургский энергетический институт повышения квалификации Министерства энергетики РФ
5	Прохоров Егор Вячеславович	Заместитель Генерального директора по финансам ОАО «Россети»
6	Бычко Михаил Александрович	Директор Департамента капитального строительства ОАО «Россети»
7	Рашевский Владимир Валерьевич	Генеральный директор ОАО «СУЭК»
8	Гурьянов Денис Львович	Директор Департамента корпоративного управления и взаимодействия с акционерами и инвесторами ОАО «Россети»
9	Мироносецкий Сергей Николаевич	Член Совета директоров ООО «Сибирская генерирующая компания»
10	Межевич Валентин Ефимович	Заместитель Генерального директора по стратегическим коммуникациям ОАО «Россети»
11	Биндар Олег Леонидович	Директор Департамента по работе с производителями оборудования ОАО «Россети»

Уставом ОАО «МРСК Сибири» предусмотрен коллегиальный исполнительный орган Общества - Правление. В состав Правления Общества входят:

№ п/п	Ф.И.О.	Должность

Текстовые пояснения к бухгалтерскому балансу и отчету о финансовых результатах ОАО «МРСК Сибири» за 2014 год.

№ п/п	Ф.И.О.	Должность
1	Петухов Константин Юрьевич	Председатель Правления ОАО «МРСК Сибири», Генеральный директор
2	Абрамов Андрей Валериевич	Заместитель генерального директора по экономике и финансам
3	Леонтьев Алексей Владимирович	Главный бухгалтер – начальник департамента бух- галтерского и налогового учета и отчетности
4	Леонтьев Владимир Алексеевич	Заместитель генерального директора по инвестици- онной деятельности
5	Яковлев Руслан Анатольевич	Заместитель генерального директора по корпоративному управлению
6	Митькин Евгений Владимирович	Заместитель генерального директора по техниче- ским вопросам – главный инженер
7	Петухов Алексей Васильевич	Заместитель генерального директора по развитию и реализации услуг

В состав Ревизионной комиссии Общества по состоянию на 31.12.2014 г. входят (протокол ГОСА № 10 от 27.06.2014 г.)

№ п/п	Ф.И.О.	Должность
1.	Ким Светлана Анатольевна	Начальник Управления ревизионной деятельности и внутреннего аудита Департамента внутреннего аудита и контроля ОАО «Россети»
2.	Гусева Елена Юрьевна	Ведущий эксперт Управления ревизионной дея- тельности и внутреннего аудита Департамента внутреннего аудита и контроля ОАО «Россети»
3.	Мальшев Сергей Владимирович	Ведущий эксперт Управления ревизионной дея- тельности и внутреннего аудита Департамента внутреннего аудита и контроля ОАО «Россети»
4.	Очиков Сергей Иванович	Ведущий Управления ревизионной деятельности и внутреннего аудита Департамента внутреннего аудита и контроля ОАО «Россети»
5.	Ахметова Елена Александровна	Старший аудитор Регионального управления Служ- бы внутреннего аудита, Красноярский филиал ООО «СГК»

По состоянию на отчетную дату Общество имеет следующие дочерние обще-
ства:

№ п/п	Полное / сокращенное фирменное наименование ДЗО	Место находже- ния	Доля участия в УК ДЗО	Виды деятельности
1	Открытое акционерное общество «Энергосервисная компания Си- бири» (ОАО «ЭСК Сибири»)	660135, г. Крас- ноярск, ул. Взлетная, 5 стр. 1	100%	Энергоаудит
2	Открытое акционерное общество «Сибирьсетьремонт» (ОАО «Сибирьсетьремонт»)	650006, г. Кеме- рово, Централь- ный район, ул.	100%	Капитальный ремонт, тех- ническое перевооружение и реконструкция электрообо-

Текстовые пояснения к бухгалтерскому балансу и отчету о финансовых результатах ОАО «МРСК Сибири» за 2014 год.

№ п/п	Полное / сокращенное фирменное наименование ДЗО	Место нахождения	Доля участия в УК ДЗО	Виды деятельности
		Станционная, д. 17		рудования предприятий электрических сетей
3	Открытое акционерное общество «Сибирьэлектросетьсервис» (ОАО «Сибирьэлектросетьсервис»)	660062, Красноярский край, г. Красноярск, ул. Вильского, 7.	100%	Деятельность по обеспечению работоспособности электрических сетей, прочих электрических подстанций и промышленных блок-станций; производство электромонтажных работ; разработка проектов промышленных процессов и производств.
4	Открытое акционерное общество «Соцсфера» (ОАО «Соцсфера»)	644518, Омская область, Омский район, п. Чернолучье	100%	Предоставление лечебно-профилактических, образовательных, спортивно-оздоровительных услуг и комфортного отдыха
5	Открытое акционерное общество «Тываэнерго» (ОАО «Тываэнерго»)	667004, Республика Тыва, г. Кызыл, ул. Колхозная, 2	98,96%	Получение (покупка), передача, поставка (продажа) электрической и тепловой энергии

31.01.2012 Арбитражным судом Кемеровской области вынесено определение по делу № А27-21406/2011 о признании банкротом ОАО «Сибирьсетьремонт» и введении процедуры банкротства – наблюдения. Временным управляющим назначен Черешко Максим Николаевич.

27.01.2015 определением Арбитражного суда Кемеровской области по делу № А27-21406/2011 вынесено решение о продлении срока конкурсного производства на один месяц – до 26 марта 2015 года.

Правлением ОАО «МРСК Сибири» 30 декабря 2014 г. (протокол № 209 от 30.12.2014) принято решение о реорганизации ОАО «ЭСК Сибири» в форме присоединения к ОАО «Сибирьэлектросетьсервис».

Раздел 2. Основа представления информации в отчетности

Бухгалтерская отчетность Общества сформирована в соответствии с учетной политикой Общества утвержденной приказом №978 от 30.12.2013г., с учетом действующих в Российской Федерации правил ведения бухгалтерского учета и порядка формирования отчетности, в частности:

- Федерального закона от 06.12.2011г. N 402-ФЗ «О бухгалтерском учете»;

Текстовые пояснения к бухгалтерскому балансу и отчету о финансовых результатах ОАО «МРСК Сибири» за 2014 год.

- Положения по ведению бухгалтерского учета и бухгалтерской отчетности в Российской Федерации, утв. приказом Минфина РФ от 29.07.1998г. № 34н (в действующей редакции);
- Положения по бухгалтерскому учету «Учетная политика организации» ПБУ 1/2008, утв. приказом Минфина РФ от 06.10.2008г. № 106н (в действующей редакции).
- Положения по бухгалтерскому учету «Бухгалтерская отчетность организации» ПБУ 4/99, утв. приказом Минфина РФ от 06.07.1999г. № 43н (в действующей редакции);
- Приказа Минфина России от 02.07.2010 № 66н (в действующей редакции) «О формах бухгалтерской отчетности организаций».

Общие способы бухгалтерского учета, использованные в отчетном периоде, существенно влияющие на оценку и принятие решений заинтересованными пользователями бухгалтерской отчетности:

- активы и обязательства организации существуют обособленно от активов и обязательств собственников этой организации и активов и обязательств других организаций (допущение имущественной обособленности);
- организация будет продолжать свою деятельность в обозримом будущем и у нее отсутствуют намерения и необходимость ликвидации или существенного сокращения деятельности и, следовательно, обязательства будут погашаться в установленном порядке (допущение непрерывности деятельности);
- принятая организацией учетная политика применяется последовательно от одного отчетного года к другому (допущение последовательности применения учетной политики);
- факты хозяйственной деятельности организации относятся к тому отчетному периоду, в котором они имели место, независимо от фактического времени поступления или выплаты денежных средств, связанных с этими фактами (допущение временной определенности фактов хозяйственной деятельности).

Показатели отчетности ОАО «МРСК Сибири», включая показатели настоящих пояснений, формируются в тысячах рублей.

Обществом в 2014 году не применялись допущения, отличные от допущений, предусмотренных пунктом 5 ПБУ 1/2008.

Раздел 3. Пояснения к показателям бухгалтерского баланса

Нематериальные активы (НМА)

Учет нематериальных активов в Обществе ведется в соответствии с Положением по бухгалтерскому учету «Учет нематериальных активов» (ПБУ 14/2007), утвержденным приказом Минфина РФ от 27.12.2007 № 153н.

Сумма амортизационных отчислений по нематериальным активам определяется по нормам, рассчитанным исходя из их первоначальной стоимости и срока полезного использования (линейный способ определения ежемесячной суммы амортизационных отчислений). Начисление амортизации по нематериальным активам начинается с первого числа месяца, следующего за месяцем принятия этого актива к бухгалтерскому учету, и начисляются до полного погашения стоимости либо списания этого актива с бухгалтерского учета.

В отчетности нематериальные активы показаны по первоначальной стоимости за минусом амортизации, накопленной за все время использования. Переоценка нематериальных активов не производится.

Данные о составе НМА Общества в 2014 году отражены в приложениях к настоящему текстовым пояснениям (таблицы 5.1.1, 5.2.2).

В 2014 году у Общества отсутствовали НМА, приобретенные не за денежные средства. В Обществе отсутствуют НМА с неопределенным сроком полезного использования. Общество не предоставляло в пользование НМА при сохранении исключительных прав на результаты интеллектуальной деятельности или средств индивидуализации.

НМА с полностью погашенной стоимостью, но не списанные с бухгалтерского учета и используемые для получения экономической выгоды, по состоянию на 31.12.2014 г. составляют 96 120 тыс. руб.

Сведения по расходам на НИОКР отражены в приложениях к настоящему пояснениям (таблицы 5.2.1, 5.2.2).

Бухгалтерский учет расходов, связанных с выполнением научно-исследовательских, опытно-конструкторских и технологических работ осуществляется в соответствии с ПБУ 17/02, утвержденным приказом Минфина РФ от 19.11.2002 г. №115н.

Срок списания расходов определяется руководителями департаментов, управлений, служб, где будут использоваться результаты научно-исследовательских, опытно-конструкторских и технологических работ, но не более 5 лет.

Списание расходов по каждой выполненной научно-исследовательской, опытно-конструкторской, технологической работе производится линейным способом.

На счете «Расходы будущих периодов» в 2014 году Общество отразило платежи за программное обеспечение, лицензии на программное обеспечение и модернизацию программного обеспечения, платежи за предоставленное право использования результатов интеллектуальной деятельности или средств индивидуализации, производимые в виде фиксированного разового платежа. При составлении отчетности за 2014 год затраты, числящиеся на счете «Расходы будущих периодов» Общества отразило с подразделением на краткосрочные и долгосрочные: – в составе прочих внеоборотных активов (срок использования превышает 12 месяцев) и в составе прочих запасов и затрат (срок использования не превышает 12 месяцев).

Расходы на инновации

В Обществе разработана программа инновационного развития ОАО «МРСК Сибири» на 2014-2018 годы, которая включает в себя основные положения политики инновационного развития распределительного электросетевого комплекса.

Программа отражает позицию руководства ОАО «МРСК Сибири» по вопросам развития и применения в Обществе инновационных технологий в перспективе до 2018года.

Затраты на реализацию программы инновационного развития в 2014 году составили 1 180 405 тыс. рублей, в том числе:

Наименование мероприятия	Сумма, тыс. руб.
Приобретение машин и оборудования, связанных с технологическими инновациями	1 177 601
Другие затраты на реализацию программы	2 804

Основные средства, включая доходные вложения в материальные ценности (ОС)

Информация по изменению основных средств в 2014 году приведена в приложениях к пояснениям (таблицы 5.3.1, 5.3.2, 5.3.3, 5.3.4, 5.3.5, 5.3.6).

Учет основных средств в 2014 году Общество осуществляло в соответствии с Положением по бухгалтерскому учету «Учет основных средств» (ПБУ 6/01), утвержденным приказом Министерства финансов Российской Федерации от 30.03.2001г. №26н и Методических указаний по бухгалтерскому учету основных средств от 13.10.2003 г. № 91н.

В составе основных средств отражены активы, используемые в производстве продукции, выполнении работ, оказании услуг либо для управленческих нужд, срок полезного использования которых превышает 12 месяцев, не предназначенные для перепродажи и способные приносить Обществу экономические выгоды в будущем.

Активы, в отношении которых выполняются данные условия, приобретаемые Обществом как бывшие в употреблении и оставшийся срок полезного использования которых по данным передающей стороны на дату приобретения менее 12 месяцев, отражаются в бухгалтерском учете и бухгалтерской отчетности в составе основных средств.

Основные средства стоимостью не более 40 000 рублей за единицу (в том числе книги и брошюры) отражаются в бухгалтерском учете и бухгалтерской отчетности в составе материально-производственных запасов. Исключение составляют: здания, сооружения (в т.ч. передаточные устройства), объекты электросетевого оборудования, автотранспортные средства и земельные участки, которые учитываются независимо от стоимости в составе основных средств.

В отчетности основные средства отражены по остаточной стоимости (первоначальная/восстановительная стоимость за вычетом начисленной амортизации).

Объекты основных средств приняты к учету в сумме фактических затрат на приобретение, сооружение, изготовление (за исключением налога на добавленную стоимость и иных возмещаемых налогов) и иных затрат, непосредственно связанных с приобретением, сооружением и изготовлением объекта основных средств и доведением их до состояния, в котором они пригодны к использованию (например, расходы по открытию аккредитива для приобретения основных средств, командировочные расходы, в т.ч. сверх установленных законодательством норм, если они непосредственно связаны с приобретением основных средств).

Первоначальной стоимостью основных средств, приобретенных в обмен на товары и ценности, отличные от денежных средств, признается стоимость переданных или подлежащих передаче активов. При этом стоимость переданных или подлежащих передаче активов устанавливалась исходя из цены, по которой в сравнимых обстоятельствах Общество обычно определяло стоимость аналогичных товаров, ценностей.

Начисление амортизации по объектам основных средств производится линейным способом. Годовая сумма амортизационных отчислений определяется исходя из первоначальной (восстановительной) стоимости объекта основных средств и нормы амортизации, исчисленной исходя из срока полезного использования объектов основных средств.

Амортизация не начисляется по объектам жилищного фонда (по объектам, приобретенным до 01.01.2006 г.), внешнего благоустройства, по земельным участкам и объектам природопользования.

Переоценка основных средств в 2014 году Обществом не производилась.

По основным средствам, приобретенным и построенным за счет займов и кредитов применялась оценка с использованием понятия инвестиционных активов.

Под инвестиционным активом понимается объект имущества, подготовка которого к предполагаемому использованию требует срока строительства (приобретения), превышающего 7 месяцев. Все расходы по подготовке такого объекта имущества к использованию признаются существенными.

Займы (кредиты), привлеченные непосредственно для приобретения, строительства или производства конкретного объекта капитальных вложений (инвестиционного проекта), наименование которого указано непосредственно в договоре займа, являются целевыми. Проценты (включая процентную плату за привлечение транша), причитающиеся к оплате заимодавцу (кредитору) по указанным займам (кредитам) включаются в стоимость инвестиционного актива в соответствии с условиями предоставления займа (кредита).

Доходы и расходы от выбытия основных средств отражены в отчете о финансовых результатах в составе прочих доходов и расходов. Доходы от реализации основных средств в отчете о финансовых результатах показаны за минусом соответствующих расходов (свернуто).

Финансовые вложения (ФВ)

Информация об изменении сумм финансовых вложений в 2014 году отражены в приложениях к настоящим текстовым пояснениям (таблицы 5.4.1, 5.4.2).

Иного использования финансовых вложений нет.

Текстовые пояснения к бухгалтерскому балансу и отчету о финансовых результатах ОАО «МРСК Сибири» за 2014 год.

Бухгалтерский учет финансовых вложений осуществляется в соответствии с ПБУ 19/02 «Учет финансовых вложений», утвержденным приказом Минфина РФ от 10.12.2002 г. № 126н.

Финансовые вложения, по которым можно определить в установленном порядке текущую рыночную стоимость, отражаются в отчетности на конец отчетного года по текущей рыночной стоимости путем корректировки их оценки на предыдущую отчетную дату. Указанную корректировку Общество производит ежеквартально.

В случае если по объекту финансовых вложений, ранее оцениваемому по текущей рыночной стоимости, на отчетную дату текущая рыночная стоимость не определяется, такой объект финансовых вложений отражается в отчетности по стоимости его последней оценки.

Финансовые вложения, по которым текущая рыночная стоимость не определяется, отражаются в учете по первоначальной стоимости.

При выбытии финансовых вложений, по которым не определяется текущая рыночная стоимость, их стоимость определяется следующим образом:

- вклады в уставные капиталы других организации (за исключением акций акционерных обществ), предоставленные другим организациям займы, депозитные вклады в кредитных организациях, дебиторская задолженность, приобретенная на основании уступки права требования, оцениваются по первоначальной стоимости каждой выбывающей из приведенных единиц финансовых вложений;

- ценные бумаги (акции и облигации) оцениваются при выбытии по средней первоначальной стоимости, которая определяется по каждому виду ценных бумаг.

Общество образует резерв под обесценение финансовых вложений в случае устойчивого существенного снижения их стоимости.

Материально-производственные запасы (МПЗ)

Информация о движении материально-производственных запасов в 2014 году отражена в приложении к настоящим текстовым пояснениям (таблица 5.5.1).

Бухгалтерский учет материально-производственных запасов осуществляется в соответствии с ПБУ 5/01, утвержденным приказом Минфина РФ от 09.06.2001г. №44н.

Материально-производственные запасы принимаются к бухгалтерскому учету по фактической себестоимости, которая включает в себя покупную стоимость (без НДС); расходы на транспортировку, доставку и страхование; комиссионные вознаграждения; таможенные пошлины и иные платежи. Расходы на содержание отдела обеспечения материальными ресурсами (снабжения), складского хозяйства не включаются в себестоимость заготовленных материальных ценностей, а относятся непосредственно на затраты на производство.

Затраты, непосредственно связанные с процессом заготовления и доставки материалов, признаются транспортно-заготовительными расходами (ТЗР).

При невозможности непосредственного включения ТЗР в фактическую стоимость материалов, они учитываются на счете «Отклонение в стоимости материалов». В связи с небольшим удельным весом ТЗР (менее 10% к фактической стоимости материалов) остаток на счете «Отклонение в стоимости материалов» ежемесячно в конце отчетного периода полностью списываются на счета учета затрат.

Материально-производственные запасы, списываемые в производство, реализуемые на сторону, выбывающие по прочим основаниям, оцениваются по средней себестоимости группы однородных материально-производственных запасов, определяемой на момент выбытия.

Способы оценки материально-производственных запасов в отчетном и предшествующих периодах не изменялись.

Материально-производственные запасы, не принадлежащие Обществу на праве собственности - переданные по договорам комиссии, хранения и т. п. - учитываются за балансом в оценке, предусмотренной в соответствующих договорах и приемо - передаточных документах (актах, накладных и т. д.).

Списание стоимости специальной одежды, срок эксплуатации которой согласно нормам выдачи не превышает 12 месяцев, производится одновременно в момент ее выдачи (отпуска) работникам Общества. Стоимость остальной специальной одежды погашается линейным способом исходя из сроков полезного использования.

Резерв под обесценение материальных ценностей, кроме сырья и материалов, предназначенных для использования при создании основных средств по состоянию на 31.12.2014 г. составляет 2 864 тыс. руб. (на 31.12.2013 г. – 2 661 тыс. руб., на 31.12.2012 г. – 82 489 тыс. руб.).

Резерв под стоимость сырья и материалов, предназначенных для использования при создании основных средств на 31.12.2014 г. составляет 2 370 тыс. руб.

Общество не передавало материально-производственные запасы в залог с целью обеспечения обязательств перед кредиторами.

В соответствии с типовой формой договора поставки, утвержденной внутренним стандартом Общества, переход право собственности происходит в момент «...передачи продукции грузоперевозчику или погрузки продукции на автотранспорт Покупателя (франко – склад Поставщика) или в момент передачи продукции Покупателю (франко – склад Покупателя)». У Общества отсутствует материально – производственные запасы, находящиеся в залоге в связи с их неоплатой на дату поставки.

Дебиторская и кредиторская задолженность (ДЗ и КЗ)

Основными видами деятельности Общества являются оказание услуг по передаче электрической энергии по распределительным сетям, оказание услуг по технологическому присоединению энергопринимающих устройств (энергетических установок) юридических и физических лиц к электрическим сетям, продажа электроэнергии (мощности). Задолженность покупателей и заказчиков определена исходя из регулируемых государством тарифов на электроэнергию, передачу электрической энергии, технологическое присоединение, а также цен, установленных договорами между Обществом и покупателями с учетом всех предоставляемых скидок (накидок).

Нереальная к взысканию задолженность списывается с баланса по мере признания ее таковой на основании письменного обоснования и приказа по Обществу.

Информация о движении сумм дебиторской и кредиторской задолженности Общества в 2014 году отражена в приложениях к настоящим текстовым пояснениям (таблицы 5.6.1, 5.6.2, 5.6.3, 5.6.5, 5.6.6). Информация о сумме разногласий Общества с энергосбытовыми организациями в части дебиторской задолженности за услуги по передаче электроэнергии содержится в таблице 5.6.4 приложения.

Авансы выданные под капитальное строительство и приобретение основных средств без НДС отражены в составе внеоборотных активов по строке 1155 «Авансы выданные под капитальное строительство и приобретение основных средств» и составляют на 31 декабря 2014 г. 527 034 тыс. руб. (на 31 декабря 2013 г. – 395 201 тыс. руб., на 31 декабря 2012 г. – 219 203 тыс. руб.).

Авансы выданные, погашение по которым ожидается более чем через 12 месяцев после отчетной даты - по строке 123103 на 31.12.2014 г. составляет 20 588 тыс. руб. Авансы выданные, погашение по которым ожидается в течение 12 месяцев после отчетной даты – по строке 123205 на 31.12.2014 г. составляет 366 228 тыс. руб. Одновременно сумма НДС с авансов выданных по состоянию на 31.12.2014 г. в размере 9 872 тыс. руб. отражена по строке 1528 «Прочая кредиторская задолженность» бухгалтерского баланса.

Авансы полученные, включая НДС, в размере 1 349 168 тыс. руб. отражаются в составе кредиторской задолженности по строке 1526 «Авансы полученные» бухгалтерского баланса (в сумме 1 194 754 тыс. руб., и в составе прочих долгосрочных обязательств по строке 1450 «Прочие обязательства» (в сумме 154 414 тыс. руб. Одновременно сумма НДС с авансов полученных в размере 222 915 тыс. руб. отражается по строке 123206 «Прочая дебиторская задолженность» бухгалтерского баланса.

Кредиты и займы

Учет обязательств по займам и кредитам осуществляется в соответствии с Положением по бухгалтерскому учету «Учет займов и кредитов и затрат по их обслуживанию» (ПБУ 15/2008), утвержденным приказом Министерства финансов Российской Федерации от 06.10.2008 № 107н.

Информация о движении сумм полученных кредитов и займов отражена в приложениях к настоящим пояснениям (таблицы 5.6.7, 5.6.8). В таблице 5.6.7 «Кредиты и займы» проценты по кредитам по состоянию на 31.12.2014 г. указаны в сумме 18 517 тыс. руб. Информация о сроках погашения кредитов и займов отражена в таблице:

№ п/п	Вид привлечения (долгосрочный/краткосрочный кредит)	Номер кредитного договора	Дата заключения	Дата окончания срока действия	Наименование банка, выдавшего кредит	Сумма кредита (лимит), тыс.руб.	Фактический остаток по кредитам (основной долг) по состоянию на 31.12.2014	Действующая процентная ставка по договору (годовая)
1	краткосрочный кредит	5309	28.07.2010	27.07.2015	Сбербанк	300 000	300 000	7,426%
2	краткосрочный кредит	5310	28.07.2010	27.07.2015	Сбербанк	200 000	200 000	7,556%
3	краткосрочный кредит	5311	29.07.2010	27.07.2015	Сбербанк	200 000	200 000	7,726%
4	долгосрочный кредит	5316	29.07.2010	27.07.2017	Сбербанк	507 261	218 992	7,870%
5	долгосрочный кредит	5367	23.12.2010	23.12.2017	Сбербанк	600 000	600 000	7,146%
6	долгосрочный кредит	5368	24.12.2010	24.12.2017	Сбербанк	500 000	500 000	7,146%

Текстовые пояснения к бухгалтерскому балансу и отчету о финансовых результатах ОАО «МРСК Сибири» за 2014 год.

7	долгосрчный кредит	5393	23.03.2011	23.03.2018	Сбербанк	500 000	500 000	7,250%
8	долгосрчный кредит	5394	23.03.2011	23.03.2018	Сбербанк	500 000	500 000	7,250%
9	долгосрчный кредит	5395	23.03.2011	23.03.2018	Сбербанк	450 000	450 000	7,250%
10	долгосрчный кредит	5865	07.06.2013	06.06.2016	Сбербанк	1 000 000	1 000 000	8,50%
11	долгосрчный кредит	5863	07.06.2013	06.06.2016	Сбербанк	1 000 000	1 000 000	8,50%
12	долгосрчный кредит	5864	07.06.2013	06.06.2016	Сбербанк	1 275 000	1 275 000	8,50%
13	долгосрчный кредит	223	20.09.2013	19.09.2016	Сбербанк	1 000 000	1 000 000	8,50%
14	долгосрчный кредит	221	20.09.2013	19.09.2016	Сбербанк	500 000	500 000	8,50%
15	долгосрчный кредит	222	20.09.2013	19.09.2016	Сбербанк	500 000	500 000	8,50%
16	долгосрчный кредит	224	20.09.2013	19.09.2016	Сбербанк	1 000 000	1 000 000	8,5%, 11,3%
17	долгосрчный кредит	230	21.02.2014	20.02.2019	Сбербанк	1 000 000	916 739	8,12%
18	долгосрчный кредит	231	21.02.2014	20.02.2019	Сбербанк	1 000 000	965 844	8,12%, 10,8%
19	долгосрчный кредит	232	21.02.2014	20.02.2019	Сбербанк	1 500 000	1 305 000	9,2%; 10,8%; 1,3%
20	долгосрчный кредит	6061	30.05.2014	29.05.2017	Сбербанк	1 000 000	1 000 000	10,50%
21	долгосрчный кредит	240	30.05.2014	29.05.2017	Сбербанк	1 000 000	742 907	10,97%; 11,02%
22	долгосрчный кредит	241	30.05.2014	29.05.2017	Сбербанк	1 000 000	0	10,50%
	Итого					16 532 261	14 674 483	8,55%
23	долгосрчный кредит	3411-001-КЛ	19.01.2011	19.01.2018	Газпром-банк	665 000	665 000	20,00%
24	долгосрчный кредит	3411-002-КЛ	20.01.2011	19.01.2018	Газпром-банк	520 000	520 000	20,00%
25	краткосрчный кредит	3412-068-КЛ	30.03.2012	27.03.2015	Газпром-банк	1 000 000	-	20,00%
26	краткосрчный кредит	3412-069-КЛ	30.03.2012	27.03.2015	Газпром-банк	750 000	-	20,00%
27	краткосрчный кредит	3412-070-КЛ	30.03.2012	27.03.2015	Газпром-банк	1 000 000	-	20,00%
28	Овердрафт	3414-071-ОВ	29.09.2014	29.09.2016	Газпром-банк	500 000	-	25,00%
29	Овердрафт	3413-082-ОВ	28.05.2013	28.05.2015	Газпром-банк	350 000	-	25,00%
	Итого					4 785 000	1 185 000	20,00%
30	долгосрчный кредит	84-2014/КЛ	29.09.2014	29.09.2017	СМП Банк	1 000 000	1 000 000	11,29%
	Итого					1 000 000	1 000 000	11,29%
31	долгосрчный кредит	VSB/R K/017/14	29.09.2014	29.09.2017	Росбанк	1 000 000	423 769	11,34%
	Итого					1 000 000	423 769	11,34%
	ИТОГО					23 317 261	17 283 252	9,56

Текстовые пояснения к бухгалтерскому балансу и отчету о финансовых результатах ОАО «МРСК Сибири» за 2014 год.

По состоянию на 31.12.2014 г. неиспользованные кредитные линии составили 2 145 740 тыс. руб. (31.12.2013 г. – 2 914 156 тыс. руб., 31.12.2012 г. – 5 648 499 тыс. руб.).

Оценочные обязательства, условные обязательства и активы

В соответствии с ПБУ 8/2010 «Оценочные обязательства, условные обязательства и условные активы» на конец отчетного периода Обществом было признано оценочных обязательств в сумме 3 964 186 тыс. рублей. Виды оценочных обязательств, их величина на начало и конец отчетного периода, а также движение представлены в приложении к настоящим пояснениям (таблица 5.7.1).

Общий прирост резервов, созданных под оценочные обязательства за 2014 год, составил 1 695 785 тыс. руб., в том числе:

- ООО «КРЭК» - 1 045 996 тыс. руб. (разногласия по точкам поставки, переданным по договору аренды в ОАО «Тываэнерго»);
- ООО «Энергорезерв» - 121 341 тыс. руб. (разногласия по объему передаваемой мощности);
- ОАО «Улан-Удэ Энерго» - 118 514 тыс. руб. (разногласия по услугам передачи ТСО);
- ОАО «Кузбассэнерго-сбыт» - 94 015 тыс. руб. (разногласия по объему переданной электроэнергии);
- ООО «ОЭСК» - 82 366 тыс. руб. (разногласия по выбору тарифа и объему передаваемой мощности);
- ООО «СП-Энергосервис» - 77 119 тыс. руб. (разногласия по точкам поставки, переданным по договору аренды в ОАО «Тываэнерго»);
- ОАО «Мегафон» - 60 928 тыс. руб. (неосвоенные денежные средства по договору технологического присоединения);
- ОАО «Читаэнерго-сбыт» - 59 066 тыс. руб. (разногласия по объему электроэнергии, приобретаемой для компенсации потерь).

Условия ведения деятельности Общества

В России продолжают экономические реформы и развитие правовой, налоговой и административной инфраструктуры, которая отвечала бы требованиям рыночной экономики. Стабильность российской экономики будет во многом зависеть от хода этих реформ, а также от эффективности предпринимаемых Правительством мер в сфере экономики, финансовой и денежно-кредитной политики.

В 2014 году негативное влияние на российскую экономику оказали значительное снижение цен на сырую нефть и значительная девальвация российского рубля, а также санкции, введенные против России некоторыми странами. В декабре 2014 года процентные ставки в рублях значительно выросли в результате поднятия Банком России ключевой ставки до 17%. Совокупность указанных факторов привела к снижению доступности капитала, увеличению стоимости капитала, повышению инфляции и неопределенности относительно экономического роста, что может в будущем негативно повлиять на финансовое положение, результаты операций и экономиче-

Текстовые пояснения к бухгалтерскому балансу и отчету о финансовых результатах ОАО «МРСК Сибири» за 2014 год.

ские перспективы Общества. Руководство Общества считает, что оно предпринимает надлежащие меры по поддержанию экономической устойчивости Общества в текущих условиях

Налогообложение

Российское налоговое, валютное и таможенное законодательство допускает различные толкования и подвержено частым изменениям. Интерпретация руководством Общества данного законодательства применительно к операциям и деятельности компаний Общества может быть оспорена соответствующими региональными или федеральными органами. Недавние события, произошедшие в Российской Федерации, указывают на то, что налоговые органы могут занять более жесткую позицию при интерпретации законодательства и проверке налоговых расчетов. Как следствие, налоговые органы могут предъявить претензии по тем сделкам и методам учета, по которым раньше они претензий не предъявляли. В результате, могут быть начислены значительные дополнительные налоги, пени и штрафы. Определение сумм претензий по возможным, но не предъявленным искам, а также оценка вероятности неблагоприятного исхода, не представляются возможными. Налоговые проверки могут охватывать три календарных года деятельности, непосредственно предшествовавшие году проверки. При определенных условиях проверке могут быть подвергнуты и более ранние периоды.

По мнению руководства, по состоянию на 31 декабря 2014 г. соответствующие положения законодательства интерпретированы им корректно, и вероятность сохранения положения, в котором находится Общество в связи с налоговым, валютным и таможенным законодательством, является высокой.

Отложенные налоги

Информация об отложенных налогах и обязательствах, созданных в соответствии с п. 25 ПБУ 18/02 отражена в приложении к настоящим текстовым пояснениям (таблица 5.7.2).

Отложенные налоговые активы в Обществе начисляются на разницы, возникающие в связи с различиями в периодах признания затрат по выплате отпускных, ежемесячного и годового премирования, страховых взносов с перечисленных выплат и прочих затрат, по которым в бухгалтерском учете производится формирование резервов под оценочные обязательства. Также отложенные налоговые активы формируются по амортизации основных средств, резерву по сомнительным долгам, убыткам, переносимым на будущее, образовавшимся в результате реализации основных средств.

В 2014 году величина отложенного налогового обязательства сформировалась по расходам в виде амортизации основных средств, в результате применения амортизационной премии, по расходам на создание резерва по сомнительной дебиторской задолженности и по разницам возникшим в результате разного порядка признания в бухгалтерском и налоговом учете расходов по спецодежде и прочих доходов.

Текстовые пояснения к бухгалтерскому балансу и отчету о финансовых результатах ОАО «МПСК Сибири» за 2014 год.

Возникновение постоянных разниц связано с разным порядком признания расходов, относимых на себестоимость и прочие доходы и расходы в бухгалтерском и налоговом учете.

В связи со сдачей в ИФНС уточненных налоговых деклараций по налогу на прибыль за 2011 - 2012 гг. в отчетном периоде было произведено формирование отложенных налоговых активов в сумме - 2 тыс. руб. и погашение отложенных налоговых активов в сумме - 15 508 тыс. руб. за счет разниц по амортизации и расходов будущих периодов, а также формирование отложенных налоговых обязательств по амортизации основных средств в сумме 77 тыс. руб.

Обеспечения

Информация о суммах полученных и выданных обеспечений отражена в приложении к настоящим текстовым пояснениям (таблица 5.8).

Государственная помощь

Информация о суммах государственной помощи отражена в приложении к настоящим пояснениям (таблица 5.9).

В декабре 2014 года Обществом была получена материальная помощь на ликвидацию межтерриториального перекрестного субсидирования в размере 2 101 587 тыс. руб. Фактическая оплата денежными средствами была произведена в декабре 2014 года.

Информация о наличии ценностей, учитываемых на забалансовых счетах

Информация о забалансовых счетах отражена в приложении к настоящим текстовым пояснениям (таблица 5.12).

Раздел 4. Пояснения к показателям отчета о финансовых результатах

Информация, поясняющая данные отчета о финансовых результатах, отражена в приложениях к настоящим пояснениям (таблицы 2.1, 2.2, 2.3, 5.11).

Бухгалтерский учет доходов и расходов осуществляется в соответствии с Положением по бухгалтерскому учету «Доходы организации» № 9/99, утв. приказом Министерства финансов Российской Федерации от 06.05.1999г. № 32н, и Положением по бухгалтерскому учету «Расходы организации» № 10/99, утв. приказом Министерства финансов Российской Федерации от 06.05.1999г. № 33н.

Выручка от реализации продукции (работ, услуг) и активов сторонним организациям и физическим лицам, отражается на счетах реализации по мере отгрузки продукции (выполнения работ, оказания услуг), передачи активов и предъявлению покупателю расчетных документов, если договором не предусмотрен иной порядок перехода права собственности.

В отчете о финансовых результатах выручка отражена за вычетом НДС (налога на добавленную стоимость). К доходам от обычных видов деятельности отнесена выручка от реализации (продажи) продукции и поступления, связанные с выполнением работ, оказанием услуг, в том числе:

- по основной деятельности: выручка от оказания услуг по передаче электрической энергии, от оказания услуг технологического присоединения, от перепродажи электроэнергии и мощности, доходы от аренды;
- по прочей деятельности производственного характера: реализация прочей продукции, работ, услуг собственного производства;
- по прочей деятельности непромышленного характера: выручка от реализации товаров; прочих услуг непромышленного характера.

Расходы признаются Обществом в двух случаях:

- когда имеется уверенность в том, что осуществление затрат является причиной извлечения соответствующего дохода. Затраты могут быть признаны расходом непосредственно (при реализации услуг, работ) или через выбытие активов, для создания которых Общество ранее осуществляло эти затраты (основные средства, материально-производственные запасы и т. д.). Тогда в учете признаются расходы по обычным видам деятельности или прочие расходы (выбытие прочих активов, отличных от продукции);
- когда осуществление затрат не может быть непосредственно соотнесено с каким-то доходом или становится очевидным, что предполагаемый по соответствующим затратам доход получен не будет. Расходы также признаются в случае возникновения обязательства без признания актива.

Расходы по обычным видам деятельности принимаются к учету в сумме, исчисленной в денежном выражении, равной величине оплаты в денежной и иной форме или величине кредиторской задолженности.

Себестоимость реализованной продукции, работ, услуг по элементам затрат ОАО «МРСК Сибири» (в тыс. руб.):

Наименование	Код строки	За 2014 год	За 2013 год
Материальные затраты в т.ч.:	6511	11 817 529	16 457 667
-расходы на энергию	65111	6 984 739	6 680 133
-сырье и материалы	65112	1 551 671	1 547 567
-топливо	65113	498 063	444 472
-покупная энергия для продажи	65114	2 779 344	7 781 435
-расходы на воду	65115	3 712	4 060
Затраты на оплату труда	6512	8 136 745	7 828 261
Отчисления на социальные нужды	6513	2 306 745	2 255 593
Амортизация	6514	4 293 330	4 061 803
Прочие затраты: в т.ч.	6515	28 798 751	29 901 431
Арендная плата	65151	322 688	358 241
Налоги и прочие сборы	65152	383 974	310 897
Расходы по оплате работ и услуг сторонних организаций в т.ч.:	65153	14 721 926	16 115 553

<i>услуги по передаче электрической энергии, оказываемых прочими сетевыми организациями</i>	651531	13 207 833	15 457 070
<i>Услуги по охране имущества</i>	651532	212 669	218 777
<i>Информационные услуги</i>	651533	135 670	130 507
<i>Услуги по организации функционирования и развитию распределительного сетевого комплекса</i>	651534	211 624	211 624
<i>Прочие услуги</i>	651535	954 130	97 575
<i>Услуги ФСК</i>	65154	11 003 318	10 802 748
<i>другие затраты</i>	65155	2 366 845	2 313 992
<i>Справочно: Изменение запасов и резервов в т.ч.</i>	6520	(97 704)	91 174
<i>незавершенного производства</i>	6521	(83 616)	95 631
<i>готовой продукции</i>	6522	-	-
<i>покупных товаров</i>	6523	(14 088)	(4 457)
<i>товаров отгруженных</i>	6524	-	-
<i>вспомогательного сырья</i>	6525	-	-
Итого себестоимость реализованной продукции	6500	55 450 804	60 413 581

В соответствии с пунктом 18.2 ПБУ 9/99 «Доходы организации» Общество отразило в отчете о финансовых результатах прочие доходы за минусом расходов, относящимся к этим доходам: по созданию резервов по сомнительным долгам, оценочным обязательствам, по договорам уступки прав требований, от реализации активов (основных средств, квартир, материально-производственных запасов и других активов). В приложениях к пояснениям (таблицах 5.6.2, 5.7.1) Общество раскрывает информацию о движении прочих доходов и расходов. В таблице 5.11 информация по указанным выше прочим доходам и расходам отражена свёрнуто. Иных особенностей представления прочих доходов и расходов отчетность не содержит.

Выручка, исполнение обязательств (оплата) по которой осуществлено денежными средствами в 2014 году составила 7 440 144 тыс. рублей (без НДС), данные расчеты произведены по 148 контрагентам, в том числе:

- ОАО «Красноярскэнергосбыт» по договору № 18.2400.1455.10 от 17.12.2010 на сумму 1 856 032 тыс. руб.;
- ОАО «Кузбассэнергосбыт» по договору № 2465 от 01.01.2007 г на сумму 983 674 тыс. руб.;
- ОАО «Металлэнергофинанс» по договору №3005/2008/12-2 от 04.12.2007 г. на сумму 696 335 тыс. руб.;

Менее одного процента выручки, исполнение обязательств (оплата) по которой осуществлено неденежными средствами, приходится на долю договоров со связанными сторонами.

При производстве расчетов использованы цены, предусмотренные по условиям договоров.

За 2014 г. от отдельных покупателей получена выручка от продажи услуг по передаче электроэнергии, составляющая свыше 10% общей выручки Общества:

№ п/п	Наименование	Общая величина выручки, тыс. руб. (без НДС)	Наименование отчетного сегмента
1	ОАО "Кузбассэнергосбыт"	7 606 205	филиал Кузбассэнерго-РЭС
2	ОАО "Красноярскэнергосбыт"	6 274 784	филиал Красноярскэнерго

Раздел 5. Прочие пояснения к отчетности

5.1 Информация по сегментам (ПБУ 12/2010)

Информация по сегментам отражена в приложении к настоящим текстовым пояснениям (таблица 5.13).

Выделение сегментов заключается в обособлении информации о части деятельности Общества:

- которая способна приносить экономические выгоды и предполагающая соответствующие расходы (включая подразумеваемые выгоды и расходы от операций с другими сегментами);

- результаты которой систематически анализируются лицами, наделенными в организации полномочиями по принятию решений по распределению ресурсов внутри организации и оценке этих результатов;

- по которой могут быть сформированы финансовые показатели отдельно от показателей других частей деятельности организации.

Перечень отчетных сегментов определен Обществом исходя из ее организационной и управленческой структуры - в разрезе филиалов и исполнительного аппарата.

Основой выделения сегментов являются географические регионы - места расположения структурных подразделений - филиалов Общества.

5.2 Прекращаемая деятельность (ПБУ 16/02)

По состоянию на 31.12.2014 года ни по одной части деятельности Общества по производству продукции, продаже товаров, выполнению работ, оказанию услуг, которая может быть выделена операционно и/или функционально для целей составления Бухгалтерской отчетности, решения о прекращении в отчетном году не принималось.

5.3 События после отчетной даты (ПБУ 7/98)

При раскрытии информации о событиях после отчетной даты Общество руководствуется Положением по бухгалтерскому учету «События после отчетной даты» ПБУ 7/98 (утв. приказом Минфина РФ от 25 ноября 1998 г. № 56н).

5.4 Информация об участии в совместной деятельности (ПБУ 20/03)

В 2014 году Общество не принимало участия в совместной деятельности с другими организациями.

5.5 Информация о движении денежных средств (ПБУ 23/2011)

При формировании отчета о движении денежных средств по текущей деятельности отражено движение денежных средств, связанных с основной деятельностью, а также выполнением прочих работ, оказанием услуг.

По инвестиционной деятельности – движение денежных средств, связанное с приобретением внеоборотных активов, ценных бумаг, предоставлением займов, доходы от участия в других организациях.

Финансовая деятельность включает движение денежных средств по полученным кредитам и займам.

Денежные потоки от текущих, инвестиционных и финансовых операций по каждому отчетному сегменту представлены в приложении к пояснениям (таблица 5.14).

При формировании отчета о движении денежных средств в состав денежных средств включены:

- денежные средства в кассе;
- расчетные счета;
- переводы в пути;
- специальные счета в банках (денежные средства на корпоративной карте).

Денежных эквивалентов нет.

Денежные потоки в отчете о движении денежных средств показаны без учета НДС. Величина подлежащего возмещению НДС в составе платежей поставщикам и подрядчикам и НДС в составе поступлений от покупателей определена расчетным методом.

Подлежащий возмещению НДС в составе платежей поставщикам и подрядчикам, НДС в составе поступлений от покупателей и величина платежей НДС в бюджет отражены в отчете о движении денежных средств свернуто - в строке «Прочие платежи» раздела «Денежные потоки от текущих операций».

5.6 Изменения в учетной политике

В 2014 году не вносились изменений в учетную политику, которые оказали бы существенное влияние на показатели бухгалтерской (финансовой) отчетности.

Прочие изменения сопоставимых данных представляют собой переклассификации для обеспечения более понятной презентации данных в бухгалтерской (финансовой) отчетности.

Общество не планирует внесение существенных изменений в учетную политику на 2015 год.

5.7 Информация о связанных сторонах (ПБУ 11/2008)

Связанными сторонами Общества являются организации Группы «Россети», ДЗО, члены Совета директоров и Правления Общества. Полный перечень аффилированных лиц приведен на официальном сайте ОАО «МРСК Сибири»: http://www.mrsk-sib.ru/index.php?option=com_content&view=category&layout=blog&id=1188&Itemid=1993&lang=ru40. Обществом в 2014 году на основании 483 заключенных договоров (поставки товаров, выполнения работ, оказания услуг) совершены следующие сделки со связанными сторонами:

Открытое акционерное общество «Сибирьэлектросетьсервис».

Указанное аффилированное лицо за отчетный период оказало услуг Обществу на сумму 814 947 тыс. руб. с учетом НДС, в том числе

- по договору оказания услуг (строительство и реконструкция) – 702 111 тыс. руб. с учетом НДС;

Общество оказало в отчетном периоде услуг аффилированному лицу ОАО «Сибирьэлектросетьсервис» на сумму 10 254 тыс. руб. с учетом НДС, в том числе по договору аренды – 8 856 тыс. руб. с учетом НДС.

За отчетный период Общество произвело продажу основных средств на сумму 9 198 тыс. руб., продажу электроэнергии 176 тыс. руб. Подача теплоэнергии составила 1 624 тыс. руб. Иски, неустойки, претензии составили 4 226 тыс. руб.

По состоянию на 31.12.2014 в учете Общества числится дебиторская задолженность ОАО «Сибирьэлектросетьсервис» в сумме 258 868 тыс. руб., кредиторская задолженность – 35 187 тыс. руб.

Открытое акционерное общество «Соцсфера»

Указанному аффилированному лицу Обществом оказаны услуги на сумму 494 тыс. руб. с учетом НДС, в т. ч. по договору аренды – 136 тыс. руб. с учетом НДС.

В отчетном периоде уставный капитал ОАО «Соцсфера» увеличен путем дополнительного размещения обыкновенных именных бездокументарных акций на общую сумму по номинальной стоимости 21 863 тыс. руб.

По состоянию на 31.12.2014 в учете Общества числится дебиторская задолженность ОАО «Соцсфера» в сумме 13 078 тыс. руб., кредиторской задолженности нет.

Открытое акционерное общество «Энергосервисная компания Сибири»

Указанное аффилированное лицо оказало за отчетный период Обществу услуги энергетического обследования на сумму 24 тыс. руб. с учетом НДС.

Текстовые пояснения к бухгалтерскому балансу и отчету о финансовых результатах ОАО «МРСК Сибири» за 2014 год.

По состоянию на 31.12.2014 в учете Общества числится дебиторская задолженность ОАО «Энергосервисная компания Сибири» в сумме 364 тыс. руб., кредиторской задолженности нет.

Открытое акционерное общество «Тываэнерго»

Общество оказало указанному аффилированному лицу за отчетный период услуг на сумму 40 444 тыс. руб., в том числе по договору о передаче полномочий единоличного исполнительного органа - 1 502 тыс. руб. с учетом НДС.

Обществом за отчетный период начислены проценты по предоставленным займам в размере 5 020 тыс. руб.

По состоянию на 31.12.2014 в учете Общества числится краткосрочная дебиторская задолженность ОАО «Тываэнерго» в сумме 225 914 тыс. руб. Под дебиторскую задолженность в сумме 220 401 тыс. руб. в учете Общества на 31.12.2014 создан резерв.

Кроме того, в учете Общества в полном объеме создан резерв под суммы требований к ОАО «Тываэнерго», приобретенные по договорам уступки прав требований (цессий).

Открытое акционерное общество «Российские сети».

Указанное аффилированное лицо оказало за отчетный период следующие услуги Обществу:

- договор оказания услуг (услуги по организации функционирования и развития распределительно сетевого комплекса (РСК)) – 249 716 тыс. руб. с учетом НДС.

По состоянию на 31.12.2014 в учете Общества числится кредиторская задолженность ОАО «Россети» в сумме 12 486 тыс. руб.

Открытое акционерное общество «Федеральная сетевая компания Единой энергетической системы» (ОАО «ФСК ЕЭС»).

Указанное аффилированное лицо оказало за отчетный период Обществу услуги на сумму 12 995 043 тыс. руб. с учетом НДС, в том числе:

- по передаче электрической энергии на сумму 12 985 023 тыс. руб. с учетом НДС,

- по тех. присоединению к сетям на сумму 1 103 тыс. руб. с учетом НДС,

- услуг аренды на сумму 3 830 тыс. руб. с учетом НДС,

- прочих услуг на сумму 5 087 тыс. руб. с учетом НДС.

Общество оказало указанному аффилированному лицу за отчетный период услуг на сумму 10 730 тыс. руб., в том числе:

- по продаже электрической энергии на сумму 1 262 тыс. руб. с учетом НДС

- услуг аренды на сумму 7 739 тыс. руб. с учетом НДС,

- прочих услуг на сумму 1 729 тыс. руб. с учетом НДС

По состоянию на 31.12.2014 в учете Общества числится дебиторская задолженность ОАО «ФСК ЕЭС» в сумме 68 653 тыс. руб., кредиторская задолженность – 3 174 800 тыс. руб. Под дебиторскую задолженность в сумме 82 952 тыс. руб. в учете Общества на 31.12.2014 создан резерв.

При раскрытии информации о связанных сторонах Общество руководствуется Положением по бухгалтерскому учету «Информация о связанных сторонах» (ПБУ 11/2008), утв. приказом Минфина РФ от 29 апреля 2008 г. N 48н.

Порядок выплаты вознаграждений членам Совета директоров определен Положением о выплате членам Совета директоров ОАО «МРСК Сибири» вознаграждений и компенсаций, утвержденным решением годового Общего собрания акционеров 29.05.2008 года (протокол ГОСА №1 от 02.06.2008 г.).

В соответствии с Положением в 2014 году Обществом было выплачено вознаграждение членам Совета директоров в сумме 38 449 тыс. рублей.

В соответствии с Уставом Общества (протокол ГОСА № 10 от 27.06.2014 г.) Обществом было отнесено на расходы по вознаграждению и прочим выплатам членам Правления в сумме 99 552 тыс. рублей.

В соответствии с Положением о материальном стимулировании Высших менеджеров (протокол СД №84/11 от 18.07.2011 г.) Обществом было отнесено на расходы начисления по выплатам высшему менеджменту 95 893 тыс. рублей.

Величина выплат указана с учетом отчислений налогов и иных обязательных платежей в соответствующие бюджеты и внебюджетные фонды, начисленных на суммы вознаграждений.

5.8 Информация об операциях с иностранной валютой (ПБУ 3/2006)

Общество не имеет денежных активов и обязательств, выраженных в иностранной валюте. В течение 2014 и 2013 годов операции с иностранной валютой не осуществлялись.

5.9 Информация о рисках

Страновые и региональные риски

Общество осуществляет основную деятельность в Сибирском федеральном округе России, для которого характерны риски, связанные с политической и экономической ситуацией в стране в целом.

Стабильность российской экономики во многом зависит от хода экономических реформ, развития правовой, налоговой, административной инфраструктуры, а также от эффективности предпринимаемых Правительством Российской Федерации мер в сфере финансов и денежно-кредитной политики.

В настоящее время политическая ситуация в стране является относительно стабильной, в то же время российская экономика подвержена негативному влиянию из-за значительного снижения цен на сырую нефть, значительной девальвации российского рубля, а также санкций, введенных против России некоторыми странами.

Несмотря на стабилизационные меры, предпринимаемые Правительством Российской Федерации с целью обеспечения ликвидности и рефинансирования зарубежных займов российских банков и компаний, сохраняется неопределенность относительно возможности доступа к источникам капитала, а также стоимости капитала для Общества и его контрагентов, что может повлиять на финансовое положение, результаты операций и экономические перспективы Общества. Нестабильность на рынках капитала может привести к существенному ухудшению ликвидности в банковском секторе и ужесточению условий кредитования в России.

В целом Общество не может оказать существенного влияния на экономическую ситуацию в стране. Однако в случае отрицательного влияния изменения ситуации в стране или регионе Российской Федерации, в котором Общество осуществляет свою деятельность, Общество предпримет все меры по снижению отрицательных последствий на финансовое положение и финансовые результаты деятельности Общества.

Вероятность возникновения военных конфликтов, введения чрезвычайного положения и забастовок в стране и регионе, в котором Общество осуществляет свою деятельность, оценивается как недостаточная для того, чтобы рассматривать эти риски в качестве обстоятельств, способных значительным образом повлиять на деятельность Общества. Для предотвращения забастовок Общество создаёт благоприятные условия труда и выполняет все свои обязательства перед работниками. Для минимизации риска проведения террористических актов Обществом приняты дополнительные меры для обеспечения безопасности на предприятии.

Риски, связанные с географическими особенностями региона, в котором Общество осуществляет свою деятельность, в том числе повышенная опасность стихийных бедствий, возможное прекращение транспортного сообщения в связи с удаленностью и труднодоступностью, оцениваются как несущественные.

Отраслевые риски

Основные виды деятельности общества: реализация услуг по передаче электрической энергии и технологическому присоединению к электрическим сетям регулируются государством. С учетом специфики деятельности основными отраслевыми рисками Общества являются тарифные риски.

Политика тарифного регулирования, направленная на сдерживание роста тарифов на электроэнергию, влечет за собой ограничение тарифных источников финансирования инвестиционной и операционной деятельности Общества.

Основными факторами тарифных рисков являются: свободное ценообразование на оптовом рынке электрической энергии (мощности) на электроэнергию, при-

обретаемую в целях компенсации потерь, несбалансированность распределения между смежными сетевыми организациями тарифов на услуги по передаче электроэнергии в условиях «котлового» метода тарифообразования.

Для снижения данных рисков Обществом проводится работа с регулятором по согласованию долгосрочных параметров регулирования, объемов и источников финансирования инвестиционной деятельности в рамках долгосрочных программ развития регионов, с целью исключения субъективности при принятии тарифно-балансовых решений, разрабатываются предложения по внесению изменений действующего законодательства РФ в области тарифного регулирования.

Финансовые риски

В России продолжают экономические реформы и развитие правовой, налоговой и административной инфраструктуры, которая отвечала бы требованиям рыночной экономики. Стабильность российской экономики будет во многом зависеть от хода этих реформ, а также от эффективности предпринимаемых Правительством мер в сфере экономики, финансовой и денежно-кредитной политики.

В 2014 году негативное влияние на российскую экономику оказали значительное снижение цен на сырую нефть и значительная девальвация российского рубля, а также санкции, введенные против России некоторыми странами. В декабре 2014 года процентные ставки в рублях значительно выросли в результате поднятия Центральным Банком России ключевой ставки до 17%. Совокупность указанных факторов привела к снижению доступности капитала, увеличению стоимости капитала, повышению инфляции и неопределенности относительно экономического роста, что может в будущем негативно повлиять на финансовое положение, результаты операций и экономические перспективы Общества. Руководство Общества считает, что оно предпринимает надлежащие меры по поддержанию экономической устойчивости Общества в текущих условиях.

Рост процентных ставок на обслуживание кредитного портфеля Общества, не включенный в расчет тарифа на текущий период регулирования, влечет потенциальные финансовые потери для Общества, в случае их не возмещения при тарифном регулировании в последующих периодах.

Отрасль электроэнергетики относится к числу капиталоемких отраслей, рост процентных ставок на рынке может привести к удорожанию инвестиционных программ.

Риск влияния инфляции на финансово-экономическую деятельность Общества влечет потенциальные потери, связанные:

- со снижением реальной стоимости дебиторской задолженности при существенной отсрочке или задержке платежа;
- с ростом процентов к уплате по заемным средствам;
- с увеличением себестоимости товаров, продукции, услуг.

В рамках управления указанным риском осуществляются мероприятия по заключению договоров с поставщиками на долговременной основе с фиксированием цен и объемов на основании проведения конкурсных закупок.

С целью оптимизации затрат эмитента реализуется программа управления эффективностью, основными приоритетными задачами которой рост стоимости материалов, услуг подрядных организаций являются:

- сокращение операционных расходов, удельных расходов по эксплуатации и снижение потерь;

- внедрение инновационных подходов в процессе эксплуатации, проведения ремонтов и технического обслуживания объектов электросетевого хозяйств.

Риск ликвидности ограничивается размером просроченной дебиторской задолженности (таблицы 5.6.1-5.6.4)

Налоговые риски

Российское налоговое, валютное и таможенное законодательство допускает различные толкования и подвержено частым изменениям. Интерпретация руководством Общества данного законодательства применительно к операциям и деятельности компаний Общества может быть оспорена соответствующими региональными или федеральными органами. Недавние события, произошедшие в Российской Федерации, указывают на то, что налоговые органы могут занять более жесткую позицию при интерпретации законодательства и проверке налоговых расчетов. Как следствие, налоговые органы могут предъявить претензии по тем сделкам и методам учета, по которым раньше они претензий не предъявляли. В результате, могут быть начислены значительные дополнительные налоги, пени и штрафы. Определение сумм претензий по возможным, но не предъявленным искам, а также оценка вероятности неблагоприятного исхода, не представляются возможными. Налоговые проверки могут охватывать три календарных года деятельности, непосредственно предшествовавшие году проверки. При определенных условиях проверке могут быть подвергнуты и более ранние периоды.

По мнению руководства, по состоянию на 31 декабря 2014 г. соответствующие положения законодательства интерпретированы им корректно, и вероятность сохранения положения, в котором находится Общество в связи с налоговым, валютным и таможенным законодательством, является высокой.

Правовые риски

Общество осуществляет свою деятельность на соблюдении норм действующего законодательства Российской Федерации, в том числе валютного и налогового, осуществляет постоянный мониторинг их изменений.

Правовые риски могут быть обусловлены спецификой действующего законодательства и судебной системы, выражающейся в различной судебной практике по одним и тем же вопросам и интерпретации законодательства вообще, коллизии правовых норм, относительно недавнем введении в действие многочисленных законов и нормативных актов и двусмысленности и непоследовательности в их толковании и применении.

Риски, связанные с изменением валютного законодательства.

Риски, связанные с изменением валютного законодательства, практически не будут сказываться на деятельности общества, так как общество не планирует осу-

Текстовые пояснения к бухгалтерскому балансу и отчету о финансовых результатах ОАО «МРСК Сибири» за 2014 год.

шествовать свою деятельность за пределами Российской Федерации. С целью снижения рисков, связанных с ростом стоимости импортного оборудования и материалов, реализуются мероприятия, направленные на минимизацию использования такого оборудования и материалов, при формировании инвестиционной программы и плана закупок Общества.

Риски, связанные с изменением налогового законодательства.

Руководство общества считает, что ОАО "МРСК Сибири" в полной мере соблюдает налоговое законодательство, касающееся его деятельности, что, тем не менее, не устраняет потенциальные риски привлечения его к налоговой ответственности в случае изменений в государственной фискальной политике в отношении отдельных налогов и сборов, а также изменения (не в пользу налогоплательщика) судебной практики по отдельным категориям налоговых дел. Данный риск оценивается эмитентом как незначительный.

Риски, связанные с изменением правил таможенного контроля и пошлин.

Изменение правил таможенного контроля и пошлин не несет для деятельности общества рисков, т.к. общество не планирует осуществлять экспорт услуг за пределы Российской Федерации.

Риски, связанные с изменением требований по лицензированию основной деятельности общества либо лицензированию прав пользования объектами, нахождение которых в обороте ограничено (включая природные ресурсы).

Изменений требований по лицензированию основной деятельности общества либо лицензированию прав пользования объектами, нахождение которых в обороте ограничено, не предвидится. При изменении требований по лицензированию деятельности общества либо лицензированию прав пользования объектами, нахождение которых в обороте ограничено, общество примет необходимые меры для получения соответствующих лицензий и разрешений.

Риски, связанные с изменением судебной практики по вопросам, связанным с деятельностью общества (в том числе по вопросам лицензирования), которые могут негативно сказаться на результатах его деятельности, а также на результаты текущих судебных процессов, в которых участвует общество.

При внесении изменений в судебную практику по вопросам, связанным с деятельностью общества, общество намерено планировать свою финансово-хозяйственную деятельность с учетом этих изменений.

Для минимизации различного рода правовых рисков Общество в обязательном порядке осуществляет предварительный правовой анализ планируемых корпоративных процедур, заключаемых сделок, прочих аспектов финансово-хозяйственной деятельности, предусмотренных действующим законодательством и уставом Общества.

Операционные риски

Деятельность общества имеет широкую географию, представленную разнообразными климатическими условиями. Существует вероятность чрезвычайных ситуа-

ций вследствие стихийных бедствий (ураганов, ливневых и ледяных дождей, паводков и наводнений, снеговых завалов и т.п.), что может привести к системным нарушениям работоспособности и эффективности функционирования оборудования электросетевого распределительного комплекса и сбоям в энергоснабжении потребителей Общества. Операционно-технологические риски, влияющие на надежность энергоснабжения, связаны с высоким физическим и моральным износом электросетевых активов, нарушением условий эксплуатации и операционных режимов электросетевого оборудования. Указанные факторы рисков влияют на объемы потерь в электрических сетях, увеличивая расходы Общества на покупку электроэнергии в целях компенсации потерь. В результате реализации указанных рисков возможны как экономические, так и репутационные последствия.

В качестве мер, способствующих снижению вероятности возникновения операционно-технологических рисков, общество осуществляет мероприятия, направленные на повышение надёжности энергоснабжения потребителей, и предупреждение рисков технологических нарушений включающие: расчистку и расширение трасс ВЛ, реконструкцию объектов электросетевого хозяйства, расширение парка резервных источников питания электроэнергией и автоспецтехники для аварийно-восстановительных работ, модернизацию электросетевых активов, коммутационного оборудования и систем телемеханизации, совершенствование систем сбора и передачи информации, анализ технологических нарушений и т.д.

В целях минимизации эксплуатационно-технологических рисков общество руководствуется Положением ОАО «Россети» о единой технической политике в электросетевом комплексе, утвержденным Советом директоров ОАО «Россети» (протокол от 23.10.2013 № 138) и принятым в качестве внутреннего документа по решению Совета директоров ОАО «МРСК Сибири» (протокол от 23.12.2013 № 133/13).

Инвестиционные риски

Значительные объемы инвестиционной программы развития Общества требуют привлечения финансовых ресурсов: как собственных, так и заемных. Кроме того, Общество реализует не всегда эффективные с экономической точки зрения, но социально значимые инвестиционные проекты.

Существует вероятность нарушения плановых сроков освоения капитальных вложений и задержки ввода в эксплуатацию объектов инвестиционных программ, в том числе вследствие неисполнения или несвоевременного исполнения подрядчиками и поставщиками своих обязательств.

Существенным фактором инвестиционных рисков являются кризисные явления в экономике, превышение инфляцией уровня индекса потребительских цен заложенного при планировании инвестиционных программ, рост стоимости импортного оборудования и комплектующих

Для снижения инвестиционных рисков общество планирует инвестиционные программы с учетом следующих ключевых критериев эффективности:

- повышение доступности сетевой инфраструктуры,
- снижение износа и модернизация объектов электросетевого хозяйства,
- достижение высокой загрузки вводимых мощностей.

2.2. Прибыль, приходящаяся на одну акцию, разведенная прибыль на акцию

Показатель		За 2014 год (1)	За 2013 год (2)
Наименование	Код		
1	2	3	4
Чистая прибыль (непокрытый убыток) отчетного периода	6610	106 749	(1 129 275)
Дивиденды по привилегированным акциям ³	6611		
Базовая прибыль (убыток) отчетного периода	6612	106 749	(1 129 275)
Средневзвешенное количество обыкновенных акций, находящихся в обращении в течение отчетного года.	6613	94 815 163 249	94 815 163 249
Базовая прибыль (убыток) на акцию	6620	0,00113	(0,0119)
Средневзвешенная рыночная стоимость одной обыкновенной акции	6621	0,00008980	0,00006993
Возможный прирост прибыли и средневзвешенного количества акций в обращении	6630	X	X
В результате конвертации привилегированных акций в обыкновенные акции	6631	X	X
возможный прирост прибыли	66311	-	-
дополнительное количество акций	66312	-	-
В результате конвертации облигаций в обыкновенные акции	6632	X	X
возможный прирост прибыли	66321	-	-
дополнительное количество акций	66322	-	-
В результате исполнения договоров купли-продажи акций по цене, ниже рыночной	6633	X	X
договорная цена приобретения	66331	-	-
возможный прирост прибыли	66332	-	-
дополнительное количество акций	66333	-	-
Разведенная прибыль на акцию	6640	0,0000	0,0000
скорректированная величина базовой прибыли	6641	-	-
скорректированная величина средневзвешенного количества акций в обращении	6642	-	-

Руководитель



Абрамов А.В.

(расшифровка подписи)

Главный бухгалтер



Леонтьев А.В.

(расшифровка подписи)

« _____ » _____ 20 15 г.

(1) - указывается отчетная дата отчетного периода

(2) - указывается период предыдущего года, аналогичный


(3) - в данный показатель входят дивиденды по куммулятивным акциям за предыдущие отчетные периоды, которые были выплачены или объявлены в течение отчетного года




**3.4. Расчет оценки стоимости
чистых активов акционерного общества**


Наименование показателя		Код строки бухгалтерского баланса	На 31 декабря 2014 г. (8)	На 31 декабря 2013 г. (7)	На 31 декабря 2012 г. (6)
1		2	3	4	5
I.	Активы				
1.	Нематериальные активы	1110	477 610	364 088	210 293
2.	Результаты исследований и разработок	1120	23 213	28 415	5 832
3.	Нематериальные поисковые активы	1130	-	-	-
4.	Материальные поисковые активы	1140	-	-	-
5.	Основные средства	1150	47 112 036	44 729 568	42 111 947
6.	Доходные вложения в материальные ценности	1160	17	789	3 671
7.	Долгосрочные и краткосрочные финансовые	1170 + 1240	300 328	354 082	364 460
8.	Прочие внеоборотные активы ²	1180+1190	1 973 298	1 632 825	1 107 643
9.	Запасы	1210	1 563 157	1 822 894	1 237 025
10.	Налог на добавленную стоимость по приобретенным ценностям	1220	46 791	97 701	126 246
11.	Дебиторская задолженность ³	1230	11 852 255	8 282 573	8 352 008
12.	Денежные средства и денежные эквиваленты	1250	1 719 460	203 031	234 942
13.	Прочие оборотные активы ¹	1260	9 095	4 707	3 162
14.	Итого активы, принимаемые к расчету (сумма данных пунктов 1 - 13)		65 077 260	57 520 673	53 757 229
II.	Обязательства				
15.	Долгосрочные заемные средства	1410	14 595 861	10 764 836	3 546 841
16.	Отложенные налоговые обязательства	1420	2 512 158	2 182 480	2 201 722
17.	Оценочные обязательства	1430+1540	3 964 186	2 268 401	2 255 131
18.	Прочие долгосрочные обязательства	1450	157 822	56 099	3 707 819
19.	Краткосрочные заемные средства	1510	2 705 908	68 760	2 954 683
20.	Кредиторская задолженность ⁴	1520	11 769 289	12 910 390	8 405 454
21.	Прочие краткосрочные обязательства ⁵	1550	-	-	-
22.	Итого обязательства, принимаемые к расчету (сумма данных пунктов 15 - 21)		35 705 224	28 250 966	23 071 650
23.	Стоимость чистых активов акционерного общества (итого активы, принимаемые к расчету (стр. 14) минус итогу обязательства, принимаемые к расчету (стр. 22))		29 372 036	29 269 707	30 685 579

Руководитель


(подпись) **Абрамов А.В.**
(расшифровка подписи)

Главный бухгалтер


(подпись) **Леонтьев А.В.**
(расшифровка подписи)



5.1. Нематериальные активы

5.1.1. Наличие и движение нематериальных активов

Показатель	Период			Изменения за период								На конец периода						
	Код	Период	Остаточная стоимость	На начало года				Изменения за период				Переоценка						
				Первоначальная рыночная стоимость	Накопленная амортизация	Убытки от обесценения	Остаточная стоимость	Поступило	Первоначальная рыночная стоимость	Накопленная амортизация	Убытки от обесценения	Начислено амортизации	Убыток от обесценения	Первоначальная рыночная стоимость	Накопленная амортизация	Убыток от обесценения	Остаточная стоимость	
1	2	3	4	5	6	7	8	9	10	11	12	13	14	15	16	17	18	19
Нематериальные активы - всего	5100	за 2014 г. (1)	222 208	(115 993)	-	106 215	81 537	(2 190)	92	-	(45 022)	-	-	301 555	(160 923)	-	140 632	
	5110	за 2013 г. (2)	213 777	(69 269)	-	145 508	12 267	(3 836)	-	-	(47 724)	-	-	222 208	(115 963)	-	106 215	
Объекты интеллектуальной собственности (исключительная права на результаты интеллектуальной собственности)	5101	за 2014 г. (1)	220 203	(115 993)	-	104 210	81 537	(185)	92	-	(45 022)	-	-	301 555	(160 923)	-	140 632	
	5111	за 2013 г. (2)	208 488	(69 269)	-	140 219	11 715	-	-	-	(47 724)	-	-	220 203	(115 963)	-	104 210	
в том числе:																		
У патентовладельца на изобретения, промышленные образцы, полезную модель	51011	за 2014 г. (1)	-	-	-	-	-	-	-	-	-	-	-	-	-	-	-	-
У правообладателя на программы ЭВМ, базы данных	51012	за 2014 г. (1)	219 918	(115 950)	-	104 068	81 537	(185)	92	-	(44 987)	-	-	301 270	(160 745)	-	140 525	
У правообладателя на топологии интегральных микросхем	51013	за 2014 г. (1)	208 203	(69 161)	-	140 042	11 715	-	-	-	(47 689)	-	-	219 916	(115 850)	-	104 068	
У владельца на товарный знак, наименование места происхождения товаров	51014	за 2014 г. (1)	285	(143)	-	142	-	-	-	-	(35)	-	-	285	(176)	-	107	
Деловая репутация Общества	51114	за 2013 г. (2)	285	(109)	-	177	-	-	-	-	(35)	-	-	285	(143)	-	142	
Прочие	5102	за 2014 г. (1)	-	-	-	-	-	-	-	-	-	-	-	-	-	-	-	
	5112	за 2013 г. (2)	-	-	-	-	-	-	-	-	-	-	-	-	-	-	-	
	5103	за 2014 г. (1)	2 005	-	-	2 005	-	(2 005)	-	-	-	-	-	-	-	-	-	
	5113	за 2013 г. (2)	5 289	-	-	5 289	552	(3 836)	-	-	-	-	-	-	-	-	2 005	

(1) - указывается отчетный год

(2) - указывается предыдущий год

5.2. Результаты научно-исследовательских, опытно-конструкторских и технологических работ и НМА

5.2.1. Наличие и движение результатов НИОКР

Наименование показателя	Код	Период	На начало года		поступило	Изменения за период			На конец периода	
			первоначальная стоимость	часть стоимости, списанной на расходы		первоначальная стоимость	выбыло	часть стоимости, списанной на расходы за период	первоначальная стоимость	часть стоимости, списанной на расходы
1	2	3	4	5	6	7	8	9	10	11
НИОКР - всего	5140	за 20 14 г. (1)	1 187	(1 187)	28 424	-	-	(5 211)	29 611	(6 398)
	5150	за 20 13 г. (2)	1 187	(593)	-	-	-	(594)	1 187	(1 187)
из них:										
Расходы на НИОКР, результаты которых используются для производственных нужд	5141	за 20 14 г. (1)	-	-	-	-	-	-	-	-
	5151	за 20 13 г. (2)	-	-	-	-	-	-	-	-
Патенто-способные результаты выполненных НИОКР	5142	за 20 14 г. (1)	-	-	-	-	-	-	-	-
	5152	за 20 13 г. (2)	-	-	-	-	-	-	-	-
Расходы на НИОКР, выполненные собственными силами	5143	за 20 14 г. (1)	-	-	-	-	-	-	-	-
	5153	за 20 13 г. (2)	-	-	-	-	-	-	-	-
Расходы на НИОКР, выполняемые силами сторонних организаций	5144	за 20 14 г. (1)	1 187	(1 187)	28 424	-	-	(5 211)	29 611	(6 398)
	5154	за 20 13 г. (2)	1 187	(593)	-	-	-	(594)	1 187	(1 187)

(1) - указывается отчетный год

(2) - указывается предыдущий год

5.2.2. Незаконченные и неоформленные НИОКР и незаконченные операции по приобретению НМА

Наименование показателя	Код	Период	На начало года	Изменения за период			На конец периода
				затраты за период	спилено затрат как не давших положительного результата	принято к учету в качестве НМА или НИОКР	
1	2	3	4	5	6	7	8
Затраты по незаконченным исследованиям и разработкам - всего	5160	за 20 14 г. (1)	28 415	9	-	(28 424)	-
в том числе:	5170	за 20 13 г. (2)	5 238	23 177	-	-	28 415
Научно-исследовательские работы	5161	за 20 14 г. (1)	15 134	9	-	(15 143)	-
	5171	за 20 13 г. (2)	2 719	12 415	-	-	15 134
Опытно-конструкторские работы	5162	за 20 14 г. (1)	4 542	-	-	(4 542)	-
	5172	за 20 13 г. (2)	884	3 658	-	-	4 542
Технологические работы	5163	за 20 14 г. (1)	13	-	-	(13)	-
	5173	за 20 13 г. (2)	-	13	-	-	13
Прочие	5164	за 20 14 г. (1)	8 726	-	-	(8 726)	-
	5174	за 20 13 г. (2)	1 635	7 091	-	-	8 726
Незаконченные операции по приобретению нематериальных активов - всего	5180	за 20 14 г. (1)	257 873	160 642	-	(81 537)	336 978
в том числе:	5190	за 20 13 г. (2)	64 785	204 802	-	(11 714)	257 873
У патентообладателя на изобретения, промышленный образец, полезную модель	5181	за 20 14 г. (1)	-	-	-	-	-
	5191	за 20 13 г. (2)	-	-	-	-	-
У правообладателя на программы ЭВМ, базы данных	5162	за 20 14 г. (1)	257 873	160 642	-	(81 537)	336 978
	5192	за 20 13 г. (2)	64 785	204 802	-	(11 714)	257 873
У правообладателя на топологии интегральных микросхем	5163	за 20 14 г. (1)	-	-	-	-	-
	5193	за 20 13 г. (2)	-	-	-	-	-
У владельца на товарный знак, знак обслуживания, наименование места происхождения товара	5184	за 20 14 г. (1)	-	-	-	-	-
	5194	за 20 13 г. (2)	-	-	-	-	-
Прочие	5185	за 20 14 г. (1)	-	-	-	-	-
	5195	за 20 13 г. (2)	-	-	-	-	-

(1) - указывается отчетный год

(2) - указывается предыдущий год

5.3. Основные средства

5.3.1. Наличие и движение основных средств

Наименование показателя	Код	Период	На начало года						Изменения за период						На конец периода		
			первоначальная стоимость	накопленная амортизация	остаточная стоимость	поступило	накопленная амортизация по поступившим объектам	первоначальная стоимость	накопленная амортизация	начислено амортизации	переоценка		первоначальная стоимость	накопленная амортизация	остаточная стоимость		
											первоначальная стоимость	накопленная амортизация					
1	2	3	4	5	6	7	8	9	10	11	12	13	14	15	16		
Основные средства (без учета доходных вложений в материальные ценности) - всего	5200	за 2014 г.	58 207 982	(18 890 155)	39 317 827	6 565 703	(10 870)	(201 879)	107 657	(4 282 237)	-	-	64 571 808	(23 075 405)	41 498 401		
в том числе:	5210	за 2013 г.	54 444 859	(14 887 078)	39 557 781	3 884 053	(12 325)	(120 830)	45 412	(4 038 164)	-	-	58 207 982	(18 890 155)	39 317 827		
Амортизируемые основные средства - всего:	5201	за 2014 г.	58 132 856	(18 890 155)	39 242 701	6 562 740	(10 870)	(201 879)	107 657	(4 282 237)	-	-	64 493 717	(23 075 405)	41 418 312		
в том числе:	5211	за 2013 г.	54 371 572	(14 887 078)	39 484 494	3 882 207	(12 325)	(120 823)	45 412	(4 038 184)	-	-	58 132 856	(18 890 155)	39 242 701		
производственные здания	52011	за 2014 г.	6 339 059	(1 268 277)	5 070 782	368 621	-	(13 019)	2 985	(262 131)	-	-	6 692 661	(1 527 423)	5 165 238		
	52111	за 2013 г.	6 002 431	(1 023 699)	4 978 732	364 105	8	(27 477)	5 609	(250 195)	-	-	6 339 059	(1 288 277)	5 070 782		
сооружения, кроме ЛЭП	52012	за 2014 г.	4 847 785	(1 744 247)	3 103 538	519 975	-	(26 089)	4 856	(352 189)	-	-	5 341 691	(2 091 560)	3 250 111		
	52112	за 2013 г.	8 669 423	(2 546 251)	6 123 172	(3 814 721)	1 151 025	(6 917)	2 481	(351 502)	-	-	4 847 785	(1 744 247)	3 103 538		
линии электропередачи и устройства к ним	52013	за 2014 г.	29 772 828	(9 154 605)	20 618 223	2 351 995	-	(7 553)	5 314	(1 976 795)	-	-	32 117 270	(11 128 026)	20 989 244		
	52113	за 2013 г.	24 308 588	(6 099 609)	18 208 979	5 499 071	(1 187 060)	(34 831)	20 647	(1 908 583)	-	-	29 772 828	(9 154 605)	20 618 223		
машины и оборудование по производству электроэнергии, подстанций, оборудования для преобразования электроэнергии	52014	за 2014 г.	10 479 950	(3 458 188)	7 021 764	1 846 009	-	(83 569)	31 619	(810 645)	-	-	12 262 390	(4 237 192)	8 025 198		
	52114	за 2013 г.	9 717 931	(2 704 300)	7 013 631	769 075	(124)	(7 056)	4 889	(758 631)	-	-	10 479 950	(3 458 188)	7 021 764		
производственный и хозяйственный инвентарь	52015	за 2014 г.	97 149	(74 334)	22 815	4 300	(40)	(5 021)	4 543	(7 931)	-	-	96 428	(77 762)	18 666		
	52115	за 2013 г.	90 017	(77 269)	12 748	8 945	13 159	(1 713)	1 699	(11 923)	-	-	97 149	(74 334)	22 815		
прочие	52016	за 2014 г.	6 596 085	(3 190 526)	3 405 559	1 473 840	(10 630)	(86 648)	56 340	(670 608)	-	-	7 983 277	(4 013 422)	3 969 855		
	52116	за 2013 г.	5 583 182	(2 435 950)	3 147 232	1 055 832	(9 333)	(42 928)	10 087	(755 330)	-	-	6 596 085	(3 190 526)	3 405 559		

Наименование показателя	Код	Период	На начало года						Изменения за период						На конец периода		
			первоначальная стоимость	накопленная амортизация	остаточная стоимость	поступило	накопленная амортизация по поступившим объектам	первоначальная стоимость	накопленная амортизация	численно амортизации	переоценка		первоначальная стоимость	накопленная амортизация	первоначальная стоимость	накопленная амортизация	остаточная стоимость
											первоначальная стоимость	накопленная амортизация					
1	2	3	4	5	6	7	8	9	10	11	12	13	14	15	16		
Объекты с неограниченным сроком полезного использования, не амортизируемые - всего	5202	за 2014 г.	75 126	-	75 126	2 963	-	-	-	-	-	-	78 089	-	78 089		
	5212	за 2013 г.	73 287	-	73 287	1 846	-	(7)	-	-	-	-	75 126	-	75 126		
в том числе:																	
земельные участки	52021	за 2014 г.	75 126	-	75 126	2 963	-	-	-	-	-	-	78 089	-	78 089		
	52121	за 2013 г.	73 287	-	73 287	1 846	-	(7)	-	-	-	-	75 126	-	75 126		
	52022	за 2014 г.	-	-	-	-	-	-	-	-	-	-	-	-	-		
объекты природопользования	52122	за 2013 г.	-	-	-	-	-	-	-	-	-	-	-	-	-		
	5203	за 2014 г.	-	-	-	-	-	-	-	-	-	-	-	-	-		
Капитальные вложения на коренное улучшение земель	5213	за 2013 г.	-	-	-	-	-	-	-	-	-	-	-	-	-		
	5220	за 2014 г.	13 328	(12 539)	789	-	-	(7 170)	6 576	(176)	-	-	6 158	(6 141)	17		
Учтено в составе доходных вложений в материальные ценности - всего	5230	за 2013 г.	15 779	(12 106)	3 671	-	-	(2 451)	1 348	(1 779)	-	-	13 328	(12 539)	789		
	в том числе:																
Имущество для передачи в лизинг	5221	за 2014 г.	-	-	-	-	-	-	-	-	-	-	-	-	-		
	5231	за 2013 г.	-	-	-	-	-	-	-	-	-	-	-	-	-		
Имущество предоставляемое по договору аренды	5222	за 2014 г.	13 328	(12 539)	789	-	-	(7 170)	8 576	(178)	-	-	6 158	(6 141)	17		
	5232	за 2013 г.	15 779	(12 106)	3 671	-	-	(2 451)	1 348	(1 779)	-	-	13 328	(12 539)	789		

(1) - указывается отчетный год

(2) - указывается предыдущий год

5.3.2.Сроки полезного использования и методы начисления амортизации

Наименование показателя	Код	Установленный срок полезного использования (в месяцах)	Методы начисления амортизации
1	2	3	4
Производственные здания	7001	от 24 до 1109	линейный
Сооружения, кроме ЛЭП	7002	от 24 до 684	линейный
Линии электропередачи и устройства к ним	7003	от 13 до 558	линейный
Машины и оборудование по производству электроэнергии, подстанций, оборудование для преобразования электроэнергии	7004	от 13 до 385	линейный
Производственный и хозяйственный инвентарь	7005	от 13 до 300	линейный
Прочие	7006	от 12 до 360	линейный

5.3.3. Изменение стоимости основных средств в результате достройки, дооборудования, реконструкции и частичной ликвидации

Наименование показателя	Код	За 2014 год	За 2013 год
1	2	3	4
Увеличение стоимости объектов основных средств в результате достройки, дооборудования, реконструкции - всего	5260	2 049 429	1 356 924
в том числе:			
производственные здания	5261	152 388	278 127
сооружения, кроме ЛЭП	5262	268 256	179 352
линии электропередачи и устройства к ним	5263	964 615	501 595
машины и оборудование по производству электроэнергии, подстанций, оборудование для преобразования электроэнергии	5264	339 808	202 141
производственный и хозяйственный инвентарь	5265	-	2 672
прочие	5266	324 362	193 037
Уменьшение стоимости объектов основных средств в результате частичной ликвидации - всего:	5270	(3 578)	(12 839)
в том числе:			
производственные здания	5271	(6)	(4 621)
сооружения, кроме ЛЭП	5272	(450)	(452)
линии электропередачи и устройства к ним	5273	(1 119)	(6 778)
машины и оборудование по производству электроэнергии, подстанций, оборудование для преобразования электроэнергии	5274	(2 003)	29
производственный и хозяйственный инвентарь	5275	-	-
прочие	5276	-	(1 017)

(1) - указывается отчетный год

(2) - указывается предыдущий год

5.3.4. Иное использование основных средств

Наименование показателя	Код	На <u>31 декабря</u> 2014 г. (1)	На <u>31 декабря</u> 2013 г. (2)	На <u>31 декабря</u> 2012 г. (3)
1	2	3	4	5
Переданные в аренду основные средства, числящиеся на балансе	5280	139 625	237 737	190 076
Переданные в аренду основные средства, числящиеся за балансом	5281	-	-	-
Полученные в аренду основные средства, числящиеся на балансе	5282	-	-	-
Полученные в аренду основные средства, числящиеся за балансом	5283	5 952 030	6 260 186	3 998 418
Объекты недвижимости, принятые в эксплуатацию и фактически используемые, находящиеся в процессе государственной регистрации	5284	1 958 201	1 559 233	2 010 787
Основные средства, переведенные на консервацию	5285	10 644	6 134	7 959
Иное использование основных средств (зalog и др.)	5286	-	-	-

(1) - указывается отчетная дата отчетного периода

(2) - указывается предыдущий год

(3) - указывается год, предшествующий предыдущему

5.3.5. Незавершенные капитальные вложения

Наименование показателя	Код	Период	На начало года	Изменения за период		На конец периода	
				затраты за период	списано*		
1	2	3	4	5	6	7	
Незавершенное строительство и незавершенные операции по приобретению, модернизации и т.п. основных средств - всего	5240	за 20 14 г. (1)	5 015 017	6 704 571	(958 639)	(6 554 675)	4 206 274
в том числе:	5250	за 20 13 г. (2)	2 334 655	7 834 445	(1 352 715)	(3 801 368)	5 015 017
Производственного назначения	5241	за 20 14 г. (1)	5 015 017	6 704 571	(958 639)	(6 554 675)	4 206 274
незавершенное строительство	5251	за 20 13 г. (2)	2 330 275	7 834 445	(1 348 335)	(3 801 368)	5 015 017
	52411	за 20 14 г. (1)	3 978 961	5 289 105	(62 785)	(6 006 064)	3 199 217
	52511	за 20 13 г. (2)	1 452 118	5 747 501	(22 756)	(3 197 902)	3 978 961
приобретение основных средств	52412	за 20 14 г. (1)	760	548 494	(251)	(548 611)	392
	52512	за 20 13 г. (2)	3 705	600 527	(6)	(603 466)	760
оборудование к установке	52413	за 20 14 г. (1)	1 035 296	866 972	(895 603)	-	1 006 665
	52513	за 20 13 г. (2)	874 452	1 486 417	(1 325 573)	-	1 035 296
прочие	52414	за 20 14 г. (1)	-	-	-	-	-
	52514	за 21 13 г. (2)	-	-	-	-	-
Непроизводственного назначения	5242	за 20 14 г. (1)	-	-	-	-	-
	5252	за 20 13 г. (2)	4 380	-	(4 380)	-	-
незавершенное строительство	52421	за 20 14 г. (1)	-	-	-	-	-
	52521	за 20 13 г. (2)	4 380	-	(4 380)	-	-
приобретение основных средств	52422	за 20 14 г. (1)	-	-	-	-	-
	52522	за 20 13 г. (2)	-	-	-	-	-
оборудование к установке	52423	за 20 14 г. (1)	-	-	-	-	-
	52523	за 20 13 г. (2)	-	-	-	-	-
прочие	52424	за 20 14 г. (1)	-	-	-	-	-
	52524	за 20 13 г. (2)	-	-	-	-	-

(1) - указывается отчетный год

(2) - указывается предыдущий год

* - в том числе по строкам 52413, 52513 отражено оборудование, переданное в монтаж.

5.3.6. Авансы, выданные под капитальное строительство и приобретение основных средств

Наименование показателя	Код	Период	Изменения за период										На конец периода				
			На начало года		поступление				выбытие		На конец периода		учтенные по условиям договора	величина резерва по сомнительным долгам			
			учтенные по условиям договора	величина резерва по сомнительным долгам	в результате хозяйственных операций по сделке по операции	иные начисления	начисление резерва	погашение	списание за счет ранее начисленного резерва	финансовый результат	восстановление резерва						
4	5	6	7	8	9	10	11	12	13	14							
1	2	3															
Авансы, выданные под капитальное строительство	5291	за 20 14 г. (1)	398 103	(2 902)	583 856	-	-	-	(452 023)	(2 902)	-	-	-	527 034	-	-	-
	5292	за 20 13 г. (2)	222 104	(2 901)	1 355 496	-	-	(2 902)	(1 179 497)	-	-	2 901	-	398 103	(2 902)	-	-
в том числе:																	
капитальное строительство	52911	за 20 14 г. (1)	397 050	(2 902)	549 394	-	-	-	(433 706)	(2 902)	-	-	-	509 836	-	-	-
	52921	за 20 13 г. (2)	221 051	(2 901)	1 247 606	-	-	(2 902)	(1 071 607)	-	-	2 901	-	397 050	(2 902)	-	-
приобретение основных средств	52912	за 20 14 г. (1)	1 053	-	34 462	-	-	-	(18 317)	-	-	-	-	17 198	-	-	-
	52922	за 20 13 г. (2)	1 053	-	107 890	-	-	-	(107 890)	-	-	-	-	1 053	-	-	-
прочие	52913	за 20 14 г. (1)	-	-	-	-	-	-	-	-	-	-	-	-	-	-	-
	52923	за 20 13 г. (2)	-	-	-	-	-	-	-	-	-	-	-	-	-	-	-

(1) - указывается отчетный год

(2) - указывается предыдущий год

5.4. Финансовые вложения

5.4.1. Наличие и движение финансовых вложений

Наименование показателя	Код	Период	На начало года		поступило	Изменения за период				На конец периода	
			первоначальная стоимость	накопленная корректировка		выбыло (погашено)		начисление процентов (включая доведение первоначальной стоимости до номинальной)	текущей рыночной стоимости (убытков от обесценения)	первоначальная стоимость	накопленная корректировка
						первоначальная стоимость	накопленная корректировка				
1	2	3	4	5	6	7	8	9	10	11	12
Долгосрочные ФВ - всего	5301	за 20 14 г. (1)	905 626	(551 544)	23 428	(1 344)	860	-	(76 698)	927 710	(627 382)
	5311	за 20 13 г. (2)	905 626	(541 166)	-	-	-	-	(10 378)	905 626	(551 544)
Вклады в уставные (основные) капиталы других обществ - всего	53021	за 20 14 г. (1)	905 626	(551 544)	23 428	(1 344)	860	-	(76 698)	927 710	(627 382)
	53121	за 20 13 г. (2)	905 626	(541 166)	-	-	-	-	(10 378)	905 626	(551 544)
в том числе:											
дочерних хозяйственных обществ	530211	за 20 14 г. (1)	871 619	(547 282)	23 012	-	-	-	(65 392)	894 631	(612 674)
	531211	за 20 13 г. (2)	871 619	(547 282)	-	-	-	-	-	871 619	(547 282)
зависимых хозяйственных обществ	530212	за 20 14 г. (1)	-	-	-	-	-	-	-	-	-
	531212	за 20 13 г. (2)	-	-	-	-	-	-	-	-	-
прочие	530213	за 20 14 г. (1)	34 007	(4 282)	416	(1 344)	860	-	(11 306)	33 079	(14 708)
	531213	за 20 13 г. (2)	34 007	6 116	-	-	-	-	(10 378)	34 007	(4 262)
Государственные и муниципальные ценные бумаги	53022	за 20 14 г. (1)	-	-	-	-	-	-	-	-	-
	53122	за 20 13 г. (2)	-	-	-	-	-	-	-	-	-
Ценные бумаги других организаций - всего	53023	за 20 14 г. (1)	-	-	-	-	-	-	-	-	-
	53123	за 20 13 г. (2)	-	-	-	-	-	-	-	-	-
в том числе:											
долговые ценные бумаги (облигации, векселя)	530231	за 20 14 г. (1)	-	-	-	-	-	-	-	-	-
	531231	за 20 13 г. (2)	-	-	-	-	-	-	-	-	-
Предоставленные займы	53024	за 20 14 г. (1)	-	-	-	-	-	-	-	-	-
	53124	за 20 13 г. (2)	-	-	-	-	-	-	-	-	-
Депозитные вклады	53025	за 20 14 г. (1)	-	-	-	-	-	-	-	-	-
	53125	за 20 13 г. (2)	-	-	-	-	-	-	-	-	-
Прочие	53026	за 20 14 г. (1)	-	-	-	-	-	-	-	-	-
	53126	за 20 13 г. (2)	-	-	-	-	-	-	-	-	-
Долгосрочные ФВ, имеющие текущую рыночную стоимость - всего	5302	за 20 14 г. (1)	34 071	(4 326)	416	(1 344)	860	-	(11 306)	33 143	(14 772)
	5312	за 20 13 г. (2)	34 071	6 052	-	-	-	-	(10 378)	34 071	(4 326)
Вклады в уставные (основные) капиталы других обществ - всего	53031	за 20 14 г. (1)	34 071	(4 326)	416	(1 344)	860	-	(11 306)	33 143	(14 772)
	53131	за 20 13 г. (2)	34 071	6 052	-	-	-	-	(10 378)	34 071	(4 326)
в том числе:											
дочерних хозяйственных обществ	530311	за 20 14 г. (1)	-	-	-	-	-	-	-	-	-
	531311	за 20 13 г. (2)	-	-	-	-	-	-	-	-	-
зависимых хозяйственных обществ	530312	за 20 14 г. (1)	-	-	-	-	-	-	-	-	-
	531312	за 20 13 г. (2)	-	-	-	-	-	-	-	-	-
прочие	530313	за 20 14 г. (1)	34 071	(4 326)	416	(1 344)	860	-	(11 306)	33 143	(14 772)
	531313	за 20 13 г. (2)	34 071	6 052	-	-	-	-	(10 378)	34 071	(4 326)
Государственные и муниципальные ценные бумаги	53032	за 20 14 г. (1)	-	-	-	-	-	-	-	-	-
	53132	за 20 13 г. (2)	-	-	-	-	-	-	-	-	-
Ценные бумаги других организаций - всего	53033	за 20 14 г. (1)	-	-	-	-	-	-	-	-	-
	53133	за 20 13 г. (2)	-	-	-	-	-	-	-	-	-
в том числе:											
долговые ценные бумаги (облигации, векселя)	530331	за 20 14 г. (1)	-	-	-	-	-	-	-	-	-
	531331	за 20 13 г. (2)	-	-	-	-	-	-	-	-	-
Прочие	53034	за 20 14 г. (1)	-	-	-	-	-	-	-	-	-
	53134	за 20 13 г. (2)	-	-	-	-	-	-	-	-	-
Долгосрочные ФВ, по которым текущая рыночная стоимость не определяется - всего	5303	за 20 14 г. (1)	871 555	(547 218)	23 012	-	-	-	(65 392)	894 567	(612 610)
	5313	за 20 13 г. (2)	871 555	(547 218)	-	-	-	-	-	871 555	(547 218)

(1) - указывается отчетный год
(2) - указывается предыдущий год

5.4. Финансовые вложения

5.4.1. Наличие и движение финансовых вложений (продолжение)

Наименование показателя	Код	Период	На начало года		поступило	Изменения за период			На конец периода		
			перво-начальная стоимость	накопленная корректировка		выбыло (погашено)	начисление процентов (включая доведение перво-начальной стоимости до номинальной)	текущей рыночной стоимости (убытков от обесценения)	перво-начальная стоимость	накопленная корректировка	
											7
1	2	3	4	5	6	7	8	9	10	11	12
Краткосрочные ФВ- всего	5305	за 20 14 г. (1)	68 231	(68 231)	-	-	-	-	-	68 231	(68 231)
	5315	за 20 13 г. (2)	68 231	(68 231)	-	-	-	-	-	68 231	(68 231)
Вклады в уставные капиталы других обществ - всего	53081	за 20 14 г. (1)	-	-	-	-	-	-	-	-	-
	53181	за 20 13 г. (2)	-	-	-	-	-	-	-	-	-
Государственные и муниципальные ценные бумаги	53082	за 20 14 г. (1)	-	-	-	-	-	-	-	-	-
	53182	за 20 13 г. (2)	-	-	-	-	-	-	-	-	-
Ценные бумаги других организаций - всего	53083	за 20 14 г. (1)	-	-	-	-	-	-	-	-	-
	53183	за 20 13 г. (2)	-	-	-	-	-	-	-	-	-
в том числе:											
Долговые ценные бумаги (облигации, векселя)	530831	за 20 14 г. (1)	-	-	-	-	-	-	-	-	-
	531831	за 20 13 г. (2)	-	-	-	-	-	-	-	-	-
Предоставленные займы	53084	за 20 14 г. (1)	45 815	(45 815)	-	-	-	-	-	45 815	(45 815)
	53184	за 20 13 г. (2)	45 815	(45 815)	-	-	-	-	-	45 815	(45 815)
Депозитные вклады	53065	за 20 14 г. (1)	-	-	-	-	-	-	-	-	-
	53185	за 20 13 г. (2)	-	-	-	-	-	-	-	-	-
Прочие	53066	за 20 14 г. (1)	22 416	(22 416)	-	-	-	-	-	22 416	(22 416)
	53186	за 20 13 г. (2)	22 416	(22 416)	-	-	-	-	-	22 416	(22 416)
Краткосрочные ФВ, имеющие текущую рыночную стоимость - всего	5306	за 20 14 г. (1)	-	-	-	-	-	-	-	-	-
	5316	за 20 13 г. (2)	-	-	-	-	-	-	-	-	-

Наименование показателя	Код	Период	На начало года		Изменения за период					На конец периода	
			первоначальная стоимость	накопленная корректировка	поступило	выбыло (погашено)		начисление процентов (включая доведение первоначальной стоимости до номинальной)	текущей рыночной стоимости (убытков от обесценения)	первоначальная стоимость	накопленная корректировка
						первоначальная стоимость	накопленная корректировка				
1	2	3	4	5	6	7	8	9	10	11	12
Вклады в уставные (складочные) капиталы других обществ - всего	53071	за 20 14 г. (1)	-	-	-	-	-	-	-	-	-
Государственные и муниципальные ценные бумаги	53171	за 20 13 г. (2)	-	-	-	-	-	-	-	-	-
	53072	за 20 14 г. (1)	-	-	-	-	-	-	-	-	-
	53172	за 20 13 г. (2)	-	-	-	-	-	-	-	-	-
Ценные бумаги других организаций - всего	53073	за 20 14 г. (1)	-	-	-	-	-	-	-	-	-
	53173	за 20 13 г. (2)	-	-	-	-	-	-	-	-	-
в том числе:											
долговые ценные бумаги (облигации, векселя)	530731	за 20 14 г. (1)	-	-	-	-	-	-	-	-	-
	531731	за 20 13 г. (2)	-	-	-	-	-	-	-	-	-
Прочие	53074	за 20 14 г. (1)	-	-	-	-	-	-	-	-	-
	53174	за 20 13 г. (2)	-	-	-	-	-	-	-	-	-
Краткосрочные ФВ, по которым текущая рыночная стоимость не определяется - всего	5307	за 20 14 г. (1)	22 416	(22 416)	-	-	-	-	-	22 416	(22 416)
	5317	за 20 13 г. (2)	22 416	(22 416)	-	-	-	-	-	22 416	(22 416)
Финансовых вложений - ИТОГО	5300	за 20 14 г. (1)	973 857	(619 775)	23 428	(1 344)	860	-	(76 698)	995 941	(695 613)
	5310	за 20 13 г. (2)	973 857	(609 397)	-	-	-	-	(10 378)	973 857	(619 775)

(1) - указывается отчетный год
(2) - указывается предыдущий год

5.4.2. Корректировки оценок финансовых вложений

Показатель		Изменения за период				На конец периода
Наименование	Код	На начало года	Увеличение	Уменьшение	Выбытие при списании ФВ	
1	2	3	4	5	6	7
Долгосрочные финансовые вложения	7100	(551 544)	860	(76 698)	-	(627 382)
Разница между текущей рыночной стоимостью финансовых вложений и их предыдущей оценкой	7110	(4 326)	860	(11 306)	-	(14 772)
<i>в том числе:</i>						
Вклады в уставные (складочные) капиталы других обществ - всего	7111	(4 326)	860	(11 306)	-	(14 772)
<i>в том числе:</i>						
дочерних хозяйственных обществ	71111	-	-	-	-	-
зависимых хозяйственных обществ	71112	-	-	-	-	-
прочие	71113	(4 326)	860	(11 306)	-	(14 772)
Государственные и муниципальные ценные бумаги	7112	-	-	-	-	-
Ценные бумаги других организаций - всего	7113	-	-	-	-	-
<i>в том числе:</i>						
долговые ценные бумаги (облигации, векселя)	71131	-	-	-	-	-
Прочие	7114	-	-	-	-	-
Разница между текущей стоимостью долговых ценных бумаг и их первоначальной стоимостью	7120	-	-	-	-	-
<i>в том числе:</i>						
Ценные бумаги других организаций - всего	7121	-	-	-	-	-
<i>в том числе:</i>						
долговые ценные бумаги (облигации, векселя)	71211	-	-	-	-	-
Прочие	7122	-	-	-	-	-
Резерв под обесценение финансовых вложений, по которым рыночная стоимость не определяется	7130	(547 218)	-	(65 392)	-	(612 610)
<i>в том числе:</i>						
Вклады в уставные (складочные) капиталы других обществ - всего	7131	(547 218)	-	(65 392)	-	(612 610)
<i>в том числе:</i>						
дочерних хозяйственных обществ	71311	(547 282)	-	(65 392)	-	(612 674)
зависимых хозяйственных обществ	71312	-	-	-	-	-
прочие	71313	64	-	-	-	64
Государственные и муниципальные ценные бумаги	7132	-	-	-	-	-
Ценные бумаги других организаций - всего	7133	-	-	-	-	-
<i>в том числе:</i>						
долговые ценные бумаги (облигации, векселя)	71331	-	-	-	-	-
Предоставленные займы	7134	-	-	-	-	-
Депозитные вклады	7135	-	-	-	-	-
Прочие	7136	-	-	-	-	-

Показатель		На начало года	Изменения за период			На конец периода
Наименование	Код		Увеличение	Уменьшение	Выбытие при списании ФВ	
1	2	3	4	5	6	7
Краткосрочные финансовые вложения	7200	(68 231)	-	-	-	(68 231)
Разница между текущей рыночной стоимостью финансовых вложений и их предыдущей оценкой, по которым она определялась	7210	-	-	-	-	-
<i>в том числе:</i>						
Вклады в уставные (складочные) капиталы других обществ - всего	7211	-	-	-	-	-
<i>в том числе:</i>						
дочерних хозяйственных обществ	72111	-	-	-	-	-
зависимых хозяйственных обществ	72112	-	-	-	-	-
прочие	72113	-	-	-	-	-
Ценные бумаги других организаций - всего	7212	-	-	-	-	-
<i>в том числе:</i>						
долговые ценные бумаги (облигации, векселя)	72121	-	-	-	-	-
Прочие	72122	-	-	-	-	-
Разница между текущей стоимостью долговых ценных бумаг и их первоначальной стоимостью	7220	-	-	-	-	-
<i>в том числе:</i>						
Ценные бумаги других организаций - всего	7221	-	-	-	-	-
<i>в том числе:</i>						
долговые ценные бумаги (облигации, векселя)	72211	-	-	-	-	-
Прочие	7222	-	-	-	-	-
Резерв под обесценение финансовых вложений, не имеющих рыночной стоимости	7230	(68 231)	-	-	-	(68 231)
<i>в том числе:</i>						
Вклады в уставные (складочные) капиталы других обществ - всего	7231	-	-	-	-	-
<i>в том числе:</i>						
дочерних хозяйственных обществ	72311	-	-	-	-	-
зависимых хозяйственных обществ	72312	-	-	-	-	-
прочие	72313	-	-	-	-	-
Государственные и муниципальные ценные бумаги	7232	-	-	-	-	-
Ценные бумаги других организаций - всего	7233	-	-	-	-	-
<i>в том числе:</i>						
долговые ценные бумаги (облигации, векселя)	72331	-	-	-	-	-
Предоставленные займы	7234	(45 815)	-	-	-	(45 815)
Депозитные вклады	7235	-	-	-	-	-
Прочие	7236	(22 416)	-	-	-	(22 416)

5.4.3. Иное использование финансовых вложений

Наименование показателя	Код	На 31 декабря	На 31 декабря	На 31 декабря
		2014 г. (1)	2013 г. (2)	2012 г. (3)
1	2	3	4	5
Финансовые вложения, находящиеся в залоге - всего	5320	-	-	-
в том числе:				
облигации	5321	-	-	-
векселя	5322	-	-	-
акции	5323	-	-	-
Финансовые вложения, переданные третьим лицам (кроме продажи) - всего	5325	-	-	-
в том числе:				
облигации	5326	-	-	-
векселя	5327	-	-	-
акции	5328	-	-	-
Иное использование финансовых вложений	5329	-	-	-

(1) - указывается отчетная дата отчетного периода

(2) - указывается предыдущий год

(3) - указывается год, предшествующий предыдущему

5.5. Материально-производственные запасы
5.5.1. Наличие и движение запасов

Наименование показателя	Код	Период	На начало года		поступления и затраты	Изменения за период				На конец периода		
			себе-стоимость	величина резерва под снижение стоимости		выбыло		убытков от снижения стоимости	оборот запасов между их группами (видами)	себе-стоимость	величина резерва под снижение стоимости	
						себестоимость	резерв под снижение стоимости					
1	2	3	4	5	6	7	8	9	10	11	12	
Запасы - всего	5400	за 20 14 г. (1)	1 825 555	(2 661)	2 220 981	(2 480 515)	(203)	-	-	X	1 566 021	(2 864)
	5420	за 20 13 г. (2)	1 319 514	(82 489)	10 662 440	(10 156 399)	79 828	-	-	X	1 825 555	(2 661)
сырье и материалы	5401	за 20 14 г. (1)	1 621 360	(332)	533 148	(672 979)	(2 532)	-	-	(841)	1 480 688	(2 864)
	5421	за 20 13 г. (2)	1 139 189	(372)	3 419 563	(2 936 060)	40	-	-	(1 332)	1 621 360	(332)
незавершенное производство	5402	за 20 14 г. (1)	95 631	-	170 877	(254 493)	-	-	-	-	12 015	-
	5422	за 20 13 г. (2)	-	-	95 631	-	-	-	-	-	95 631	-
товары отгруженные	5403	за 20 14 г. (1)	-	-	-	-	-	-	-	-	-	-
	5423	за 20 13 г. (2)	-	-	-	-	-	-	-	-	-	-
готовая продукция и товары	5404	за 20 14 г. (1)	19 740	(2 329)	1 489 031	(1 506 289)	2 329	-	-	-	3 323	-
	5424	за 20 13 г. (2)	103 985	(82 117)	7 087 401	(7 172 978)	79 788	-	-	841	19 740	(2 329)
прочие запасы и затраты	5405	за 20 14 г. (1)	88 824	-	27 925	(46 754)	-	-	-	-	69 995	-
	5425	за 20 13 г. (2)	76 340	-	59 845	(47 361)	-	-	-	-	88 824	-

(1) - указывается отчетный год

(2) - указывается предыдущий год

5.5.2. Запасы в залоге

Наименование показателя	Код	На 31 декабря 2014 г. (1)	На 31 декабря 2013 г. (2)	На 31 декабря 2012 г. (3)
1	2	3	4	5
Запасы, не оплаченные на отчетную дату - всего	5440	-	-	-
в том числе:				
сырье и материалы	5441	-	-	-
незавершенное производство	5442	-	-	-
товары отгруженные	5443	-	-	-
готовая продукция и товары	5444	-	-	-
прочие запасы и затраты	5445	-	-	-
Запасы, находящиеся в залоге по договору - всего	5446	-	-	-
в том числе:				
сырье и материалы	5446	-	-	-
товары отгруженные	5447	-	-	-
готовая продукция и товары	5448	-	-	-
прочие запасы и затраты	5449	-	-	-

(1) - указывается отчетная дата отчетного периода

(2) - указывается предыдущий год

(3) - указывается год предшествующий предыдущему

5.6 Дебиторская и кредиторская задолженность

5.6.1. Наличие и движение дебиторской задолженности

Наименование показателя	Код	Период	Изменения за период					На начало года					На конец периода	
			учетная по условиям договора	величина резерва по сомнительным долгам	в результате хозяйственных операций (сумма долга по отдельной операции)	поступление причитающиеся проценты, штрафы и иные начисления	качественная резерва	поташение	списание за счет ранее начисленного резерва	списание на финансовый результат	восстановление резерва	перевод из долго- в кратко- срочную задолженность	учетная по условиям договора	величина резерва по сомнительным долгам
1	2	3	4	5	6	7	8	9	10	11	12	13	14	15
Долгосрочная дебиторская задолженность - всего	5501	за 20 14 г. (1)	34 718	-	1 638 121	-	-	(9 118)	-	-	-	(1 606 974)	58 747	-
в том числе:	5521	за 20 13 г. (2)	34 280	(12 900)	15 299	-	-	(5 656)	-	-	12 900	(9 203)	34 718	-
Ресурсы с покупателями и заказчиками	5502	за 20 14 г. (1)	10 578	-	24 865	-	-	(7 525)	-	-	-	(4 040)	23 878	-
в том числе:	5522	за 20 13 г. (2)	10 891	-	10 330	-	-	(5 658)	-	-	-	(4 985)	10 578	-
по переводке	55021	за 20 14 г. (1)	681	-	-	-	-	-	-	-	-	(681)	-	-
электронными	55221	за 20 13 г. (2)	-	-	1 681	-	-	-	-	-	-	(1 000)	681	-
по телепередачам	55022	за 20 14 г. (1)	4 455	-	6 816	-	-	(4 016)	-	-	-	(857)	6 398	-
по телепередачам	55222	за 20 13 г. (2)	3 218	-	4 128	-	-	(2 712)	-	-	-	(179)	4 455	-
по организации функциональных единиц в части распределительного электросетевого комплекса	55023	за 20 14 г. (1)	-	-	-	-	-	-	-	-	-	-	-	-
по производству электротехники и машиностроению	55024	за 20 13 г. (2)	-	-	-	-	-	-	-	-	-	-	-	-
по доходам от аренды	55025	за 20 14 г. (1)	295	-	-	-	-	-	-	-	-	-	-	-
по прочим	55026	за 20 13 г. (2)	-	-	595	-	-	-	-	-	-	(295)	-	-
Авансы выданные	5503	за 20 14 г. (1)	5 147	-	18 049	-	-	(3 509)	-	-	-	(300)	295	-
Внесения к получению	5504	за 20 13 г. (2)	7 673	-	3 978	-	-	(2 948)	-	-	-	(2 207)	17 480	-
Прочая дебиторская задолженность	5505	за 20 14 г. (1)	6 562	-	17 478	-	-	(1 385)	-	-	-	(3 506)	5 147	-
в том числе:	5523	за 20 13 г. (2)	3 112	-	4 849	-	-	-	-	-	-	(2 087)	20 588	-
Беспроцентные векселя	55051	за 20 14 г. (1)	-	-	-	-	-	-	-	-	-	(1 399)	6 562	-
прочие	55052	за 20 13 г. (2)	-	-	-	-	-	-	-	-	-	-	-	-
Из общей суммы долгосрочной дебиторской задолженности:	5506	за 20 14 г. (1)	17 578	(12 900)	1 595 778	-	-	(208)	-	-	-	(1 600 867)	12 281	-
задолженность дочерних обществ	55061	за 20 14 г. (1)	20 277	-	120	-	-	-	-	-	12 900	(2 819)	17 578	-
задолженность зависимых обществ	55062	за 20 13 г. (2)	17 603	-	14 520	-	-	-	-	-	-	(6 141)	25 982	-
	55262	за 20 14 г. (1)	18 147	(12 900)	3 165	-	-	-	-	-	12 900	(3 708)	17 603	-
	55282	за 20 13 г. (2)	17 603	-	14 520	-	-	-	-	-	-	(6 141)	25 982	-
	55282	за 20 14 г. (1)	18 147	(12 900)	3 165	-	-	-	-	-	12 900	(3 708)	17 603	-
	55282	за 20 13 г. (2)	-	-	-	-	-	-	-	-	-	-	-	-

Наименование показателя	Код	Период	Изменения за период										На конец периода				
			На начало года					поступление					перевод из договора в краткосрочную задолженность	учтенная по условиям договора	включена резерва по сомнительным долгам		
			учтенная по условиям договора	выплата резерва по сомнительным долгам	в результате хозяйственных операций (сумма долга по сделке операции)	применяются проценты, штрафы и иные начисления	начислено резерва	погашение	списание за счет резерва начисленного резерва	списание на финансовый результат	восстановление резерва						
4	5	6	7	8	9	10	11	12	13	14	15						
1	2	3															
Краткосрочная дебиторская задолженность - всего	5510	за 20 14 г. (1)	11 874 237	(3 828 382)	91 691 281	298 886	(6 211 881)	(87 027 505)	(372 687)	(325 402)	3 515 110	1 608 974	17 745 784	(5 950 286)			
в том числе:	5530	за 20 13 г. (2)	11 748 506	(3 417 878)	83 074 862	290 786	(3 809 088)	(80 451 322)	(250 201)	(2 547 607)	3 350 384	9 203	11 874 237	(3 828 382)			
Рассчеты с покупателями и заказчиками	5511	за 20 14 г. (1)	10 444 870	(2 987 545)	67 266 495	-	(4 073 398)	(62 571 679)	(215 863)	(204 541)	3 021 666	4 040	14 723 122	(3 823 415)			
в том числе:	5531	за 20 13 г. (2)	8 582 829	(2 875 210)	56 157 844	-	(3 168 865)	(52 741 669)	(19 277)	(1 520 042)	3 037 253	4 985	10 444 870	(2 987 545)			
по передаче электроэнергии	55111	за 20 14 г. (1)	8 131 229	(2 558 354)	59 549 507	-	(3 318 971)	(54 283 587)	(189 195)	(196 314)	2 543 006	681	13 012 321	(3 143 124)			
по передаче электроэнергии	55112	за 20 14 г. (1)	8 212 523	(2 646 502)	51 118 258	-	(2 735 347)	(49 681 506)	(3 680)	(1 515 356)	2 821 805	1 000	8 131 229	(2 558 354)			
по передаче электроэнергии	55312	за 20 13 г. (2)	183 266	(60 003)	632 982	-	(87 913)	(679 085)	(1 942)	(2 120)	58 325	857	133 868	(67 049)			
по оплате электроэнергии	55113	за 20 13 г. (2)	157 816	(62 950)	1 828 989	-	(57 403)	(1 798 129)	(6 257)	1 668	54 093	179	183 266	(60 003)			
по оплате электроэнергии и части распределительного комплекса	55313	за 20 14 г. (1)	-	-	-	-	-	-	-	-	-	-	-	-			
по передаче электроэнергии	55114	за 20 13 г. (2)	-	-	-	-	-	-	-	-	-	-	-	-			
по передаче электроэнергии	55314	за 20 14 г. (1)	1 926 694	(202 783)	6 704 859	-	(486 690)	(7 312 267)	(7 026)	(19 187)	288 285	-	1 283 073	(414 152)			
по доходам от аренды	55115	за 20 13 г. (2)	-	-	2 950 304	-	(207 376)	(1 023 610)	-	-	4 593	-	1 926 694	(202 783)			
по прочим	55116	за 20 14 г. (1)	32 233	(19 046)	126 350	-	(47 864)	(101 726)	(567)	328	18 159	295	56 913	(48 284)			
по прочим	55117	за 20 13 г. (2)	12 029	(4 925)	114 665	-	(19 046)	(94 765)	(713)	717	4 212	300	32 233	(19 046)			
по прочим	55316	за 20 14 г. (1)	171 248	(149 359)	252 787	-	(151 861)	(185 014)	(17 133)	12 752	133 881	2 207	228 847	(150 206)			
по прочим	55317	за 20 13 г. (2)	180 461	(160 833)	145 628	-	(149 693)	(142 659)	(8 617)	(7 071)	152 550	3 506	171 248	(149 359)			
по прочим	5512	за 20 14 г. (1)	284 989	(21 459)	10 074 266	-	(17 053)	(9 861 576)	(4 428)	(112 007)	17 031	2 067	383 281	(17 053)			
по прочим	5532	за 20 13 г. (2)	287 841	(38 072)	7 601 139	-	(21 459)	(7 605 295)	(114)	-	35 958	1 399	284 989	(21 459)			
по прочим	5513	за 20 14 г. (1)	-	-	-	-	-	-	-	-	-	-	-	-			
по прочим	5533	за 20 13 г. (2)	-	-	-	-	-	-	-	-	-	-	-	-			

Наименование показателя	Код	Период	Изменения за период										На конец периода	
			На начало года		поступление					перевод			На конец периода	
			учтенная по условиям договора	величина резерва по сомнительным долгам	в результате хозяйственных операций (сумма долга по сделке операции)	причитающиеся проценты, штрафы и иные начисления	начисленные резерва	погашение	спписание за счет ранее начисленного резерва	спписание на финансовый результат	восстановленные резерва	перевод из долго- в кратко- срочную задолженность	учтенная по условиям договора	величина резерва по сомни- тельным долгам
1	2	3	4	5	6	7	8	9	10	11	12	13	14	15
задолженность участников (учредителей) по взносам в уставный капитал	5514	за 20 14 г. (1)	-	-	-	-	-	-	-	-	-	-	-	-
	5534	за 20 13 г. (2)	-	-	-	-	-	-	-	-	-	-	-	-
Задолженность дочерних и зависимых обществ по дивидендам	5515	за 20 14 г. (1)	-	-	-	-	-	-	-	-	-	-	-	-
	5535	за 20 13 г. (2)	-	-	-	-	-	-	-	-	-	-	-	-
Прочая дебиторская задолженность в том числе:	5516	за 20 14 г. (1)	1 144 598	(617 378)	14 350 540	298 866	(2 121 228)	(14 594 250)	(152 378)	(8 854)	476 413	1 800 867	2 639 391	(2 109 818)
	5536	за 20 13 г. (2)	2 897 836	(506 586)	18 315 879	290 796	(618 775)	(20 104 358)	(230 810)	(1 027 584)	277 183	2 819	1 144 598	(617 378)
беспроцентные векселя	55161	за 20 14 г. (1)	-	-	-	-	-	-	-	-	-	-	-	-
	55361	за 20 13 г. (2)	-	-	-	-	-	-	-	-	-	-	-	-
переплата по налогам и сборам	55162	за 20 14 г. (1)	59 731	-	7 812 078	-	-	(7 865 410)	-	-	-	-	6 399	-
	55362	за 20 13 г. (2)	558 821	-	9 039 347	-	-	(9 536 287)	-	(2 170)	-	-	59 731	-
реализация имущества	55163	за 20 14 г. (1)	-	-	-	-	-	-	-	-	-	-	-	-
	55363	за 20 13 г. (2)	-	-	-	-	-	-	-	-	-	-	-	-
прочие	55164	за 20 14 г. (1)	1 084 867	(617 378)	6 538 462	298 866	(2 121 228)	(6 728 840)	(152 378)	(8 854)	476 413	1 800 867	2 632 992	(2 109 818)
	55364	за 20 13 г. (2)	2 339 015	(506 586)	10 276 532	290 796	(618 775)	(10 568 081)	(230 810)	(1 025 394)	277 183	2 819	1 084 867	(617 378)
Из общей суммы кредиторской задолженности:	5517	за 20 14 г. (1)	211 187	(122 127)	150 536	-	(274 890)	(91 862)	-	986	175 362	6 141	277 188	(221 655)
	5537	за 20 13 г. (2)	286 741	(98 883)	162 886	-	(121 002)	(242 217)	-	58	97 758	3 709	211 187	(122 127)
задолженность дочерних обществ	55171	за 20 14 г. (1)	211 187	(122 127)	150 536	-	(274 890)	(91 862)	-	966	175 362	6 141	277 188	(221 655)
	55371	за 20 13 г. (2)	286 741	(98 883)	162 886	-	(121 002)	(242 217)	-	58	97 758	3 709	211 187	(122 127)
задолженность зависимых обществ	55172	за 20 14 г. (1)	-	-	-	-	-	-	-	-	-	-	-	-
	55372	за 20 13 г. (2)	-	-	-	-	-	-	-	-	-	-	-	-
Итого	5500	за 20 14 г. (1)	11 908 955	(3 826 382)	93 329 412	298 866	(6 211 861)	(97 036 623)	(372 667)	(325 402)	3 515 110	-	17 802 541	(5 950 286)
	5520	за 20 13 г. (2)	11 782 786	(3 430 776)	83 090 161	290 796	(3 809 099)	(80 456 980)	(250 201)	(2 547 607)	3 363 294	-	11 908 955	(3 626 382)

(1) - указывается отчетный год

(2) - указывается предыдущий год

5.6.2. Резерв по сомнительным долгам

Показатель		На начало года	Изменения за период		На конец периода
Наименование	Код		Создание резерва	Списание резерва	
1	2	3	4	5	6
Расчеты с покупателями и заказчиками	7310	2 987 545	4 073 399	(3 237 529)	3 823 415
в том числе:					
по передаче электроэнергии	7311	2 556 354	3 318 971	(2 732 201)	3 143 124
по техприсоединению	7312	60 003	67 913	(60 267)	67 649
по организации функционирования и развитию ЭЭС России в части распределительного электросетевого комплекса	7313	-	-	-	-
по перепродаже электроэнергии и мощности	7314	202 783	486 690	(275 321)	414 152
по доходам от аренды	7315	19 046	47 964	(18 726)	48 284
прочие	7316	149 359	151 861	(151 014)	150 206
Авансы выданные	7330	24 361	17 053	(24 361)	17 053
Прочая дебиторская задолженность	7320	617 378	2 121 229	(628 789)	2 109 818
Итого	7300	3 628 284	6 211 681	(3 890 679)	5 950 286

5.6.3. Просроченная дебиторская задолженность

Наименование показателя	Код	На 31 декабря 2014 г. (1)		На 31 декабря 2013 г. (2)		На 31 декабря 2012 г. (3)	
		учтенная по условиям договора	балансовая стоимость (за вычетом резерва по сомнительным долгам)	учтенная по условиям договора	балансовая стоимость (за вычетом резерва по сомнительным долгам)	учтенная по условиям договора	балансовая стоимость (за вычетом резерва по сомнительным долгам)
1	2	3	4	5	6	7	8
Всего		10 905 996	6 556 510	6 644 816	3 018 434	5 351 833	1 918 151
В том числе:							
Расчеты с покупателями и заказчиками, в том числе	5541	10 285 713	6 462 298	5 903 701	2 931 047	4 770 498	1 876 750
по передаче электроэнергии	55411	8 700 178	5 557 054	4 946 449	2 390 094	4 451 628	1 805 124
по техприсоединению	55412	81 065	13 416	72 206	12 203	128 554	65 604
по организации функционирования и развитию ЭЭС России в части распределительного электросетевого комплекса	55413	-	-	-	-	-	-
по перепродаже электроэнергии и мощности	55414	1 293 073	878 920	722 427	519 643	-	-
по доходам от аренды	55415	51 733	3 449	20 956	4 111	2 856	411
прочие	55416	159 664	9 459	141 663	4 996	187 460	5 611
Прочая дебиторская задолженность	5542	620 283	94 212	741 115	87 387	581 335	41 401

(1) - указывается отчетная дата отчетного периода

(2) - указывается предыдущий год

(3) - указывается год предшествующий предыдущему

Б.б.4. Разногласия со сбытовыми компаниями

Контрагент	На начало года			Изменения за период			На конец периода		
	данные Общества		данные контрагента	данные Общества		данные контрагента	данные Общества		данные контрагента
	2	3	4	5	6	7	8	9	
ОАО "Красноярскэнерго" (КЭ)	1 138 153	489 078	7 351 510	7 040 457	8 297 584	6 788 028	2 183 079	711 509	
ООО "Русэнерго Сибирь" (КЭ)	201 118	123 141	1 109 811	1 163 312	1 254 217	1 254 217	56 512	22 236	
ЗАО "СИСТЕМА" (КЭ)	5 283	5 283	121 940	121 940	122 898	122 898	4 305	4 305	
ОАО "АЭС" (КЭ)	133 999	133 999	231 843	231 843	85 255	85 255	280 587	280 587	
ОАО "Алтайэнерго" (АЭ)	245 234	218 247	3 981 244	3 988 073	3 958 382	3 958 382	250 086	249 938	
ООО "Русэнерго" (АЭ)	87 635	(10 984)	231 081	258 897	287 858	247 043	880	880	
ОАО "Бурятэнерго" (БЭ)	768 761	768 761	12 237	12 237	12	12	781 986	781 986	
ООО "Русэнерго" (БЭ)	22 965	9 895	1 178 578	1 188 648	1 170 150	1 170 150	29 393	29 393	
ОАО "Читаэнерго" (БЭ)			1 236 838	1 162 165	828 873	828 873	407 983	333 292	
ООО "РТ-Энерготрейдинг" (БЭ)			112 977	56 286	56 286	56 286	56 681	-	
ОАО "Алтайэнерго" (АЭС)	121 293	83 628	1 000 441	1 037 745	1 061 256	1 061 235	80 478	60 136	
ОАО "Оборонэнерго" (ГАЗС)	1 018	505	1 057	2 470	1 805	1 805	1 170	1 170	
ОАО "Омскэнерго" (ОЭ)	508 619	489 546	(1 028)	18 045	(220 087)	(220 087)	727 688	727 688	
ООО "Русэнергоресурс" (ОЭ)	2 370	2 245	26 345	26 253	27 875	27 875	840	823	
ООО "Русэнерго" (ОЭ)	55 369	44 520	739 768	750 615	771 771	771 771	23 364	23 364	
ООО "ЭК СТИ" (ООО "ЭК Энергосервис") (ОЭ)	7 787	6 387	106 788	106 881	100 863	100 863	13 722	12 365	
ООО "РЭК" (ОЭ)	562	527	2 217	2 252	2 364	2 364	415	415	
ООО "Лукойл-Энергосервис" (ОЭ)	5 132	(448)	234 501	232 857	235 487	235 487	4 136	(3 088)	
ООО "Малит-Энерго" (ОЭ)	518	505	9 089	9 102	9 555	9 555	52	52	
ООО "Центрэнерго" (ОЭ)	2 998	2 872	125 686	125 820	121 284	121 284	7 408	7 408	
ОАО "ЭКМО" (ОЭ)	11 128	11 088	(6)	54	11 124	11 124	(2)	(2)	
ООО "Транснефть-энерго" (ОЭ)	544		10 082	10 104	10 570	10 570	56	56	
ОАО "Петербургская сбытовая компания" (ОЭ)	-	-	2 242 727	2 238 425	2 232 134	2 232 134	10 593	6 281	
ООО "Русэнерго" (ЧЭ)	3 440	3 440	2 092 782	2 009 086	1 927 290	1 927 290	168 932	85 216	
ОАО "Читаэнерго" (ЧЭ)	650 173	598 888	4 684 275	4 188 688	4 016 868	4 083 837	1 327 582	703 739	
ОАО "Кубассэнерго" (КЭ)	157 777	157 777	8 975 322	8 830 748	8 830 748	8 830 748	302 351	231 618	
ОАО "Шахта Заречная" (КуЭ)			78 054	69 078	69 078	69 078	8 978	-	
ЗАО "Система" (КуЭ)	16 444	16 444	955 619	948 537	940 473	940 473	31 590	24 508	
ОАО "Оборонэнерго" (КуЭ)			38 818	32 425	10 881	10 881	25 937	21 544	
ООО "ЭСКР" (КуЭ)	28 245	28 245	1 040 121	1 035 969	1 040 243	1 040 288	28 123	23 926	
ОАО "Ханасэнерго" (ХЭ)	687 917	656 890	1 680 830	1 328 154	1 307 361	1 307 360	1 051 486	675 684	

5.6.6. Наличие и движение кредиторской задолженности

Наименование показателя	Код	Период	Остаток на начало года	Изменения за период						Остаток на конец периода
				поступление		погашение	списание на финансовый результат	перевод из долгосрочную задолженность		
				в результате хозяйственных операций (сумма долга по сделкам, операциям)	исчисленные проценты, штрафы и иные начисления					
1	2	3	4	5	6	7	8	9	10	
Долгосрочная кредиторская задолженность - всего	5551	за 20 14 г. (1)	56 099	138 034	-	(15 818)	(62)	(20 431)	157 822	
	5571	за 20 13 г. (2)	3 707 819	301 343	-	(35 130)	-	(3 917 933)	56 099	
в том числе:										
кредиторская задолженность поставщиков и подрядчиков	5552	за 20 14 г. (1)	-	-	-	-	-	-	-	
	5572	за 20 13 г. (2)	3 666 958	-	-	-	-	(3 666 958)	-	
в том числе:										
спричьтальство	55521	за 20 14 г. (1)	-	-	-	-	-	-	-	
	55721	за 20 13 г. (2)	-	-	-	-	-	-	-	
прочие	55522	за 20 14 г. (1)	-	-	-	-	-	-	-	
	55722	за 20 13 г. (2)	3 666 958	-	-	-	-	(3 666 958)	-	
Прочая кредиторская задолженность	5553	за 20 14 г. (1)	56 099	138 034	-	(15 818)	(62)	(20 431)	157 822	
	5573	за 20 13 г. (2)	40 861	301 343	-	(35 130)	-	(250 975)	56 099	
Из общей суммы долгосрочной задолженности	5554	за 20 14 г. (1)	-	-	-	-	-	-	-	
	5574	за 20 13 г. (2)	-	-	-	-	-	-	-	
задолженность перед дочерними обществами	55541	за 20 14 г. (1)	-	-	-	-	-	-	-	
	55741	за 20 13 г. (2)	-	-	-	-	-	-	-	
задолженность перед зависимыми обществами	55542	за 20 14 г. (1)	-	-	-	-	-	-	-	
	55742	за 20 13 г. (2)	-	-	-	-	-	-	-	

Наименование показателя	Код	Период	Остаток на начало года	Изменения за период						Остаток на конец периода
				поступление			погашение	списание на финансовый результат	перевод из долгов в краткосрочную задолженность	
				в результате хозяйственных операций (сумма долга по сделке, операции)	начисленные проценты, штрафы и иные начисления	исчисленные проценты, штрафы и иные начисления				
1	2	3	4	5	6	7	8	9	10	
Краткосрочная кредиторская задолженность - всего	5660	за 20 14 г. (1)	12 910 390	76 639 166	6 948	(77 937 016)	29 370	20 431	11 769 289	
в том числе:	5680	за 20 13 г. (2)	8 405 454	82 148 656	43 887	(81 574 993)	(30 547)	3 917 933	12 910 390	
Расчеты с поставщиками и подрядчиками	5581	за 20 14 г. (1)	9 762 691	46 956 948	-	(46 171 448)	32 222	-	6 580 411	
в том числе:	5581	за 20 13 г. (2)	6 048 527	54 614 444	-	(54 563 710)	26 472	3 666 958	9 762 691	
строительству	55811	за 20 14 г. (1)	1 243 131	3 521 217	-	(3 408 836)	-	-	1 355 510	
	55811	за 20 13 г. (2)	960 799	4 144 823	-	(3 861 481)	(1 010)	-	1 243 131	
прочие	55812	за 20 14 г. (1)	8 519 560	43 435 729	-	(44 762 810)	32 222	-	7 224 901	
	55812	за 20 13 г. (2)	5 087 728	50 469 621	-	(50 732 229)	27 482	3 666 958	8 519 560	
Авансы полученные	5562	за 20 14 г. (1)	1 502 637	11 766 794	120	(12 095 131)	(97)	20 431	1 184 754	
в том числе:	5562	за 20 13 г. (2)	1 126 984	13 549 512	-	(13 424 420)	(414)	250 975	1 502 637	
по передаче электросетей	55621	за 20 14 г. (1)	23 738	10 680 807	-	(10 671 914)	-	-	32 631	
	55621	за 20 13 г. (2)	71 472	10 671 897	-	(10 719 631)	-	-	23 738	
по телевизированию	55622	за 20 14 г. (1)	1 221 249	776 852	-	(972 353)	(71)	19 882	1 045 559	
	55622	за 20 13 г. (2)	1 047 210	2 270 954	-	(2 347 215)	(148)	250 448	1 221 249	
по организации функционирования и развитию ЕЭС России в части распределительного электросетевого комплекса	55823	за 20 14 г. (1)	-	-	-	-	-	-	-	
	55823	за 20 13 г. (2)	-	-	-	-	-	-	-	
от перепадами электронапряжения и мощности	55824	за 20 14 г. (1)	252 599	200 131	-	(348 759)	-	-	103 971	
	55824	за 20 13 г. (2)	-	442 192	-	(189 593)	-	-	252 599	

Наименование показателя	Код	Период	Остаток на начало года	Изменения за период						Остаток на конец периода
				поступление			пошапение	списание на финансовый результат	перевод на долгосрочную задолженность	
				в результате хозяйственных операций (сумма долга по сделке, операции)	начисленные проценты, штрафы и иные начисления	исчисленные проценты, штрафы и иные начисления				
1	2	3	4	5	6	7	8	9	10	
по учестию в других организациях	56925	за 20 14 г. (1)	-	-	-	-	-	-	-	-
	56925	за 20 13 г. (2)	-	-	-	-	-	-	-	-
по услугам аренды	56926	за 20 14 г. (1)	1 227	22 287	-	(23 089)	-	549	-	974
	56926	за 20 13 г. (2)	1 427	28 880	-	(27 807)	-	527	-	1 227
по прочим	56927	за 20 14 г. (1)	3 824	86 717	120	(79 016)	(26)	-	-	11 619
	56926	за 20 13 г. (2)	6 875	137 589	-	(140 374)	(266)	-	-	3 824
Задолженность участникам (учредителям) по выплате доходов	5693	за 20 14 г. (1)	3 876	13	-	(82)	-	-	-	3 807
	5693	за 20 13 г. (2)	-	289 766	-	(285 890)	-	-	-	3 876
Векселя к уплате	5694	за 20 14 г. (1)	-	-	-	-	-	-	-	-
	5694	за 20 13 г. (2)	-	-	-	-	-	-	-	-
Задолженность перед государственными внебюджетными фондами	5695	за 20 14 г. (1)	194 065	2 265 781	21	(2 254 502)	(91)	-	-	205 274
	5695	за 20 13 г. (2)	208 023	2 119 566	4	(2 085 182)	(46 346)	-	-	194 065
Расчеты по налогам и сборам	5696	за 20 14 г. (1)	661 114	4 672 996	358	(4 395 570)	(787)	-	-	938 111
	5696	за 20 13 г. (2)	496 992	3 439 879	40	(3 268 424)	(7 373)	-	-	661 114
Задолженность перед персоналом организации	5697	за 20 14 г. (1)	455 359	7 319 598	-	(7 319 279)	-	-	-	452 676
	5697	за 20 13 г. (2)	370 038	6 831 627	-	(6 746 170)	(136)	-	-	455 359
Прочая кредиторская задолженность	5698	за 20 14 г. (1)	330 648	3 880 040	6 449	(3 601 004)	(1 877)	-	-	394 256
	5698	за 20 13 г. (2)	156 890	1 303 862	43 843	(1 171 197)	(2 750)	-	-	330 648
Из общей суммы краткосрочной задолженности	5699	за 20 14 г. (1)	94 664	598 328	-	(655 804)	-	-	-	35 188
	5699	за 20 13 г. (2)	25 297	668 094	-	(668 094)	-	-	-	94 664
задолженность перед дочерними обществами	56991	за 20 14 г. (1)	94 664	598 328	-	(655 804)	-	-	-	35 188
	56991	за 20 13 г. (2)	25 297	668 094	-	(668 094)	-	-	-	94 664
задолженность перед зависимыми обществами	56992	за 20 14 г. (1)	-	-	-	-	-	-	-	-
	56992	за 20 13 г. (2)	-	-	-	-	-	-	-	-
Итого	5550	за 20 14 г. (1)	12 986 489	76 777 200	6 948	(77 862 834)	28 308	-	-	11 927 111
	5570	за 20 13 г. (2)	12 113 273	82 449 999	43 887	(81 610 123)	(30 547)	-	-	12 966 489

(1) - указывается отчетный год
(2) - указывается предыдущий год

5.6.6. Просроченная кредиторская задолженность

Наименование показателя	Код	На 31 декабря 2014 г. (1)	На 31 декабря 2013 г. (2)	На 31 декабря 2012 г. (3)
1	2	3	4	5
Всего	5590	3 454 527	704 048	1 374 736
В том числе:				
Расчеты с поставщиками и подрядчиками	5591	3 187 146	621 497	1 275 875
<i>в т. ч.</i>				
<i>строительство</i>	55911	403 649	144 083	15 890
<i>прочие</i>	55912	2 783 497	477 414	1 259 985
Задолженность участникам (учредителям) по выплате доходов	5592	1	1	-
Задолженность перед государственными внебюджетными фондами	5593	-	91	46 840
Расчеты по налогам и сборам	5594	-	787	1 223
Задолженность перед персоналом организации	5595	-	-	-
Прочая кредиторская задолженность	5596	267 380	81 672	50 798

(1) - указывается отчетная дата отчетного периода

(2) - указывается предыдущий год

(3) - указывается год предшествующий предыдущему

5.6.7. Кредиты и займы

Наименование показателя	Код	Период	На начало года	Изменения за период					На конец периода
				Поступление	Начисление процентов	Погашение основной суммы задолженности	Погашение процентов	Перевод из долго- в краткосрочную задолженность	
1	2	3	4	5	6	7	8	9	10
Долгосрочные заемные средства всего	7410	за 20 14 г. (1)	10 764 836	7 419 260	-	(900 844)	-	(2 687 391)	14 595 861
	7430	за 20 13 г. (2)	3 546 841	10 695 589	-	(2 687 146)	-	(790 448)	10 764 836
в том числе:									
Кредиты	7411	за 20 14 г. (1)	10 764 836	7 419 260	-	(900 844)	-	(2 687 391)	14 595 861
	7431	за 20 13 г. (2)	3 546 841	10 695 589	-	(2 687 146)	-	(790 448)	10 764 836
Займы	7412	за 20 14 г. (1)	-	-	-	-	-	-	-
	7432	за 20 13 г. (2)	-	-	-	-	-	-	-
Краткосрочные заемные средства всего	7420	за 20 14 г. (1)	68 760	7 652 297	1 225 870	(7 710 569)	(1 217 841)	2 687 391	2 705 908
	7440	за 20 13 г. (2)	2 954 683	14 246 032	644 425	(17 926 192)	(640 636)	790 448	68 760
в том числе:									
Кредиты	7421	за 20 14 г. (1)	58 272	7 652 297	-	(7 710 569)	-	2 687 391	2 687 391
	7441	за 20 13 г. (2)	2 947 984	14 246 032	-	(17 926 192)	-	790 448	58 272
Проценты по кредитам	74211	за 20 14 г. (1)	10 488	-	1 225 870	-	(1 217 841)	-	18 517
	74411	за 20 13 г. (2)	6 699	-	644 425	-	(640 636)	-	10 488
Займы	7422	за 20 14 г. (1)	-	-	-	-	-	-	-
	7442	за 20 13 г. (2)	-	-	-	-	-	-	-

(1) - указывается отчетный год

(2) - указывается предыдущий год

5.6.8. Затраты по кредитам и займам

Показатель		По долгосрочным кредитам и займам	По краткосрочным кредитам и займам
Наименование	Код		
1	2	3	4
Затраты по кредитам всего:	7510	1 120 427	123 630
списанные на прочие расходы	7511	952 893	112 162
включенные в стоимость активов	7512	167 534	11 468
Затраты по займам всего:	7520	-	-
списанные на прочие расходы	7521	-	-
включенные в стоимость активов	7522	-	-
Из общих затрат по займам и кредитам :	7530	1 120 427	123 630
начисленные %	7531	934 706	112 162
другие затраты	7532	185 721	11 468

5.7.1 Оценочные обязательства

в тыс. руб.

Показатель	Остаток на 01.01.2014	Признано	Погашено	Списано как избыточная сумма	Остаток на 31.12.2014	Ожидаемый срок исполнения обязательства
1	2	3	4	5	6	7
Оценочные обязательства - всего, в т.ч.	2 268 401	6 501 341	(4 580 443)	(225 113)	3 964 186	х
Ежемесячное премирование, выплачиваемое в следующем отчетном периоде	176 971	1 668 664	(1 674 755)	-	170 880	Январь 2015 года
Предстоящие отпуска	500 067	1 241 786	(1 178 804)	(315)	562 734	По мере предоставления отпусков в течение 2015 года
Квартальное премирование, выплачиваемое в следующем отчетном периоде (квартале)	88 082	180 247	(191 968)	(70)	76 291	2015 год
Годовое премирование, выплачиваемое в следующем отчетном году	556 492	557 054	(533 605)	(3 044)	576 897	2015 год
Выплаты по выходным пособиям	-	71 623	(60810)	(1 108)	9 705	
Разногласия с энергосбытовыми организациями по объему и стоимости электроэнергии, приобретаемой в целях компенсации потерь	221 192	360 479	(128 296)	(121 487)	331 888	По мере завершения судебных разбирательств
Разногласия с территориальными сетевыми организациями по объему и мощности полезного отпуска электроэнергии.	478 057	2 103 512	(556 188)	(32 488)	1 992 893	По мере завершения судебных разбирательств
Прочие оценочные обязательства	247 540	317 976	(256 017)	(66 601)	242 898	По мере завершения судебных разбирательств

5.7.2. Отложенные налоги

Наименование	Код	Вычитаемые временные разницы	Отложенные налоговые активы	Налогооблагаемые временные разницы	Отложенные налоговые обязательства
1	2	3	4	5	6
Остаток на начало отчетного года	7700	-	995 602	-	2 182 480
Доход	7710	6 217 355	1 243 471	2 699 792	539 958
Расход	7720	(4 550 010)	(910 002)	(1 051 787)	(210 357)
Результат изменения налоговых ставок	7730	X	-	X	-
Результат исправления ошибок прошлых лет	7740	-	(15 506)	-	77
Постоянные разницы в стоимости активов и обязательств	7750	-	(2 419)	-	-
Списание, не вызывающее налоговых последствий	7760	-		-	-
Остаток на конец отчетного периода	7800	1 667 345	1 311 146	1 648 005	2 512 158

5.8. Обеспечения

Показатель		На 31 декабря	На 31 декабря	На 31 декабря
Наименование		2014 г. (1)	2013 г. (2)	2012 г. (3)
1	2	3	4	5
Полученные — всего	5800	35 353	118 198	76 630
в том числе:				
векселя	5801	-	-	-
имущество, находящееся в залоге	5802	18 193	19 994	17 500
из него:				
объекты основных средств	58021	17 257	19 994	17 500
ценные бумаги и иные финансовые вложения	58022	-	-	-
прочее	58023	936	-	-
прочие полученные	5803	17 160	98 204	59 130
Выданные под собственные обязательства— всего	5810	-	-	-
в том числе:				
векселя	5811	-	-	-
имущество, переданное в залог	5812	-	-	-
из него:				
объекты основных средств	58121	-	-	-
ценные бумаги и иные финансовые вложения	58122	-	-	-
прочее	58123	-	-	-
прочие выданные	5813	-	-	-

(1) - указывается отчетная дата отчетного периода

(2) - указывается предыдущий год

(3) - указывается год предшествующий предыдущему

5.9. Государственная помощь

Наименование показателя	Код	За 2014 г. (1)				За 2013 г. (2)			
		На начало года	Получено за год	Возвращено за год	На конец года	На начало года	Получено за год	Возвращено за год	На конец года
1	2	3				4			
Получено бюджетных средств - всего	5900		2 101 587						
в том числе:									
на текущие расходы	5901		-						
компенсации чернобыльцам	5902		-						
на выполнение заданий по мобилизационной подготовке	5903		-						
на ликвидацию межтерриториального перекрестного субсидирования	5904		2 101 587						
на вложения во внеоборотные активы	5905		-						
прочие цели	5906		-						
Наименование показателя	Код	На начало года	Получено за год	Возвращено за год	На конец года	На начало года	Получено за год	Возвращено за год	На конец года
Бюджетные кредиты - всего	5910	-	5 843	(5 843)	-	-	4 977	(4 977)	-
в том числе:									
финансирование предупредительных мер по сокращению производственного травматизма и проф. заболеваний	5911	-	5 131	(5 131)	-	-	4 947	(4 947)	-
финансирование углубленных медицинских осмотров работников, занятых на работах с вредными и (или) опасными производственными факторами	5912	-	712	(712)	-	-	30	(30)	-
прочие	5913	-	-	-	-	-	-	-	-

(1) - указывается отчетный год

(2) - указывается предыдущий год

5.10. Государственная помощь, по которой не выполнены условия ее предоставления

Показатель		За 2014 г. (1)		За 2013 г. (2)	
		Подлежит возврату	Фактически возвращено	Подлежит возврату	Фактически возвращено
Наименование	Код	3	4	5	6
1	2	3	4	5	6
Полученные бюджетные средства, по которым не выполнены условия их предоставления	7910	-	-	-	-
в том числе					
на текущие расходы	7911	-	-	-	-
компенсации чернобыльцам	7912	-	-	-	-
на выполнение заданий по мобилизационной подготовке	7913	-	-	-	-
на ликвидацию межтерриториального перекрестного субсидирования	7914	-	-	-	-
прочие	7915	-	-	-	-
Полученные бюджетные кредиты, по которым не выполнены условия их предоставления	7920	-	-	-	-
в том числе					
финансирование предупредительных мер по сокращению производственного травматизма и проф.заболеваний	7921	-	-	-	-
финансирование углубленных медицинских осмотров работников, занятых на работах с вредными и (или) опасными производственными факторами	7922	-	-	-	-
прочие	7925	-	-	-	-

(1) - указывается отчетный год

(2) - указывается предыдущий год

5.11. Прочие доходы и расходы

Показатель		За 2014 г. (1)	За 2013 г. (2)
Наименование	Код		
1	2		
Прочие доходы всего	8000	4 589 615	1 367 250
в том числе:			
От реализации основных средств, кроме квартир	8001	14 095	7 841
От реализации квартир	8002	-	-
От реализации МПЗ	8003	24 107	4 587
От реализации валюты	8004	-	-
От реализации нематериальных активов	8005	-	-
От продажи ценных бумаг	8006	-	-
От реализации других активов	8007	5 276	27 699
От совместной деятельности	8008	-	-
Прибыль 2013 г., выявленная в отчетном периоде	8009	239 272	-
Прибыль 2012 г., выявленная в отчетном периоде	8010	19 546	123 297
Прибыль 2011 г., выявленная в отчетном периоде	8011	28 436	29 246
Прибыль до 01.01.2011 г., выявленная в отчетном периоде	8012	28 103	45
Пени, штрафы и неустойки, признанные или по которым получены решения суда (арбитражного суда) об их взыскании	8013	331 868	593 934
Кредиторская задолженность, по которой срок исковой давности истек(более трех лет)	8014	1 017	4 274
Курсовые разницы	8015	-	-
Имущество, оказавшееся в излишке по рез. инвентаризации	8016	9 480	35 278
Безвозмездно полученные активы, кроме ОС и НМА	8017	5 004	143
Доход от безвозмездно полученных ОС, определяемый в установленном порядке	8018	11 785	4 487
Стоимость материальных ценностей, остающихся от списания непригодных к восстановлению и дальнейшему использованию активов	8019	82 754	8 832
Переоценка финансовых вложений по текущей рыночной стоимости	8020	664	1 783
Доход от уменьшения (списания) резерва по сомнительным долгам	8021	-	-
Доход от уменьшения (списания) резерва под оценочные обязательства	8022	-	250 833
Доход от уменьшения (списания) резерва под снижение стоимости МПЗ	8023	-	79 828
Доходы по договорам уступки права требования	8024	-	-
Доход от выявленного бездоговорного потребления электроэнергии	8025	21 902	38 785
Страховые выплаты к получению	8026	15 453	14 689
Доходы, связанные с участием в УК других организаций	8027	-	-
Восстановление ранее списанной дебиторской задолженности	8028	60	110
Дисконт по векселям	8029	-	-
Компенсация за разницу в тарифах (бюджетное финансирование)	8030	2 101 587	-
Доход от уменьшения (списания) резерва под обесценение финансовых вложений	8031	-	-
Дооценка объектов основных средств	8032	-	-
Прочие*	8033	1 649 206	141 559

Показатель		3а 2014 г. (1)	3а 2013 г. (2)
Наименование	Код		
1	2		
Прочие расходы всего	8100	(3 790 240)	(3 315 450)
в том числе:			
От реализации основных средств, кроме квартир	8101	-	-
От реализации квартир	8102	-	(418)
От реализации МПЗ	8103	-	-
От реализации валюты	8104	-	-
От реализации нематериальных активов	8105	-	-
От продажи ценных бумаг	8106	-	-
От реализации других активов	8107	-	-
Другие налоги	8108	-	-
Расходы по оплате услуг банков	8109	(24 737)	(13 688)
Расходы по обслуживанию финансовых вложений	8110	(89)	(2)
Резерв по сомнительным долгам	8111	(2 696 572)	(445 804)
Резерв под обесценение финансовых вложений	8112	(65 392)	-
Резерв под снижение стоимости материальных ценностей	8113	(2 573)	-
Резерв по прекращаемой деятельности	8114	-	-
Резерв по оценочным обязательствам	8115	(89 372)	-
Выбытие активов без дохода	8116	(107 579)	(32 037)
НДС по безвозмездно переданному имуществу	8117	-	-
Убыток 2013 г., выявленный в отчетном периоде	8118	(354 409)	-
Убыток 2012 г., выявленный в отчетном периоде	8119	(90 918)	(207 955)
Убыток 2011 г., выявленный в отчетном периоде	8120	(21 566)	(1 249 272)
Убыток до 01.01.2011 г., выявленный в отчетном периоде	8121	(20 232)	(10 836)
Пени, штрафы и неустойки, признанные или по которым получены решения суда (арбитражного суда) об их взыскании	8122	(81 465)	(87 921)
Госпошлины по хозяйственным договорам	8123	(14 248)	(8 753)
Переоценка финансовых вложений по текущей рыночной стоимости	8124	(11 971)	(12 162)
Дисконт по векселям	8125	-	-
Расходы по договорам уступки права требования	8126	-	-
Невозмещаемый НДС	8127	(6 032)	(5 002)
Расходы по выявленному бездоговорному потреблению электроэнергии	8128	-	-
Взносы в объединения и фонды	8129	(3 275)	(2 653)
Дебиторская задолженность, по которой срок исковой давности истек (более трех лет)	8130	(2 514)	(457)
Курсовые разницы	8131	-	-
Судебные издержки	8132	(541)	(2 516)
Хищения, недостачи	8133	(1 517)	(679)
Издержки по исполнительному производству	8134	(90)	-
Погашение стоимости квартир работников	8135	-	-
Прочая материальная (финансовая) помощь и другие выплаты работникам	8136	(23 247)	(18 656)
Материальная помощь пенсионерам (включая единовременные выплаты, компенсации коммунальных платежей)	8137	(18 220)	(22 130)
Расходы на проведение спортивных мероприятий	8138	(17 271)	(19 699)
Расходы на проведение культурно-просветительных мероприятий	8139	(11 467)	(18 473)
Расходы на благотворительность	8140	(1 500)	(11 309)
Уценка объектов основных средств	8141	-	-
Прочие**	8142	(113 443)	(1 145 028)

* - в строке 8033 за 2014 год отражена сумма прочих доходов, начисленная по Мировому соглашению с Министерством финансов Забайкальского края в возмещение причиненных убытков в размере 1 595 589 тыс. руб.

** - в строке 8142 за 2013 год сумма прочих расходов – отмена решения суда о возмещении Министерством финансов Красноярского края по решению суда убытков (в части не включения объемов и мощности РУСАЛ в тариф) в размере 1 020 865 тыс. руб.

Руководитель _____ Абрамов А.В.
(подпись) (расшифровка подписи)

Главный бухгалтер _____ Леонтьев А.В.
(подпись) (расшифровка подписи)

« 1 » марта 20 15 г.

(1) - указывается отчетная дата отчетного периода

(2) - указывается период предыдущего года, аналогичный отчетному



5.12. Справка о наличии ценностей, учитываемых на забалансовых счетах

Показатель	Код	На 31 декабря 2014 г. (1)	На 31 декабря 2013 г. (2)	На 31 декабря 2012 г. (3)
1	2	3	4	5
Арендованные основные средства	8200	5 952 030	6 260 186	3 998 418
в том числе: по лизингу	82001	-	-	38 225
Товарно-материальные ценности, принятые на ответственное хранение	8201	27 930	37 769	44 956
Материалы, принятые в переработку	8202	-	-	-
Товары, принятые на комиссию	8203	4 035	-	-
Оборудование, принятое для монтажа	8204	-	-	-
Списанная в убыток задолженность неплатежеспособных дебиторов	8205	863 448	683 148	822 416
Износ объектов внешнего благоустройства и других аналогичных объектов	8206	384	266	192
Бланки строгой отчетности	8207	-	-	-
Имущество, находящееся в федеральной собственности	8208	28 209	28 209	32 951
Нематериальные активы, полученные в пользование	8209	614 389	519 572	169 135
Имущество, переданное в уставный капитал в оплату приобретаемых акций	8210	-	-	-

(1) - указывается отчетная дата отчетного периода

(2) - указывается предыдущий год

(3) - указывается год, предшествующий предыдущему

5.13. Информация по отчетным сегментам

За 2014 г.	Код	Алтайэнерго	ГАЗС	Бурятияэнерго	Красноярскэнерго	Кубассэнерго-РЭС	Омскэнерго	Хакасэнерго	Читаэнерго	Исполнительный аппарат	Итого
	2	3	4	5	6	7	8				9
Выручка от внешних покупателей	8310	6 391 244	915 552	6 922 864	6 945 039	15 781 966	7 195 708	4 599 897	6 608 581	39 481	57 400 130
Выручка от продаж между сегментами	8320	-	-	-	-	-	-	-	-	-	-
Итого выручка сегмента	8300	6 391 244	915 552	6 922 864	6 945 039	15 781 966	7 195 708	4 599 897	6 608 581	39 481	57 400 130
в т.ч. выручка от передачи	8301	6 347 127	895 955	3 866 239	6 677 711	15 897 575	4 592 553	4 526 251	6 150 903	-	50 544 914
выручка от техприсоединения	8302	17 590	14 062	31 807	181 864	60 759	100 344	64 928	418 610	-	859 652
выручка от продажи электроэнергии (мощности)	8303	-	-	3 215 547	-	-	2 465 871	-	-	-	5 681 218
прочая выручка	8304	26 527	4 545	19 071	85 484	23 632	37 138	8 720	39 468	39 481	264 046
Итого себестоимость сегмента	8305	6 572 687	835 890	6 164 497	9 349 605	16 910 054	6 826 489	4 422 943	5 235 123	133 636	55 450 804
в т.ч. себестоимость от передачи электроэнергии	83051	5 476 121	822 574	3 384 678	9 271 218	16 852 443	4 525 856	4 374 209	5 162 031	-	49 869 130
себестоимость техприсоединения	83052	80 986	10 389	62 383	60 280	44 838	141 281	42 473	40 915	-	483 525
себестоимость от продажи электроэнергии (мощности)	83053	-	-	2 703 140	-	-	2 116 231	-	-	-	4 821 371
прочая себестоимость	83054	15 458	2 947	14 288	18 107	12 775	41 121	6 281	32 177	133 636	276 778
Проценты к получению	8330	1	-	254	37	128	157	-	13	18 820	17 210
Проценты к уплате	8340	180 720	3 323	132 981	699 525	-	-	32 505	17 814	-	1 046 868
Расходы по налогу на прибыль	8350	(104 538)	(23 516)	(87 016)	(119 090)	(116 209)	(103 920)	(43 417)	(96 933)	-	(676 548)
Прибыль/(убыток) сегмента	8360	487 072	6 769	(44 725)	710 842	(1 550 937)	(128 549)	56 824	704 369	(106 706)	106 749
Активы сегментов	8370	10 148 175	2 505 304	5 279 365	12 795 001	10 854 606	7 802 852	4 981 692	9 080 233	1 830 130	65 077 260
в т.ч. внеоборотные активы	8371	9 098 358	2 379 588	3 080 471	7 986 494	8 961 879	6 005 130	3 023 413	7 628 628	1 722 551	49 886 502
Обязательства сегментов	8380	4 052 111	285 868	3 231 261	14 454 822	3 702 746	1 632 863	1 878 416	2 848 418	3 618 929	35 705 224
Амортизация ОС и НМА	8390	857 287	188 180	341 199	660 438	855 788	498 106	254 275	646 392	1	4 319 680

Всего прошито, пронумеровано
и скреплено печатью *26* листов

